



FWMOMCare செயலி பயனீட்டாளர் வழிகாட்டி

உள்ளடக்கம்

பதிவிறக்கம் / தனியுரிமைக் கொள்கை / பதிவு / உள்நுழைவு - எப்படி பதிவிறக்கம் செய்வது / தனியுரிமைக் கொள்கை / பதிவுசெய்வது / உள்நுழைவது

கைபேசி எண்ணைப் புதுப்பிக்கவும் - உள்நுழைதல் / வெளியேறுதல்

தடுப்பூசி - தடுப்பூசி பதிவு / தடுப்பூசி நியமனம்

ஒரு மருத்துவரைக் கண்டுபிடிக்க - *PCPஉடன் / *PCPஇன்றி
**PCP = அடிப்படைப் பராமரிப்பு திட்டம்*

மற்றவை= - நண்பர் நியமனம் / ஆரோக்கியம் குறித்து தெரிவிக்கவும் / கியூஆர் குறியீட்டை ஸ்கேன் செய்யவும் / SnapSAFE / அறிவிப்புகள் | செய்திகள் / பதாகைகளின் / கருத்துத் தெரிவித்தல் / உதவி எண்கள் / பொழுதுபோக்கு மையம் / My QR / MOM குழுவினரிடம் பேசுங்கள் / விரைவுத் தகவல்



இவற்றின் மூலம் பதிவிறக்கம்

செய்யுங்கள்: App Store / Huawei AppGallery / Google Play Store



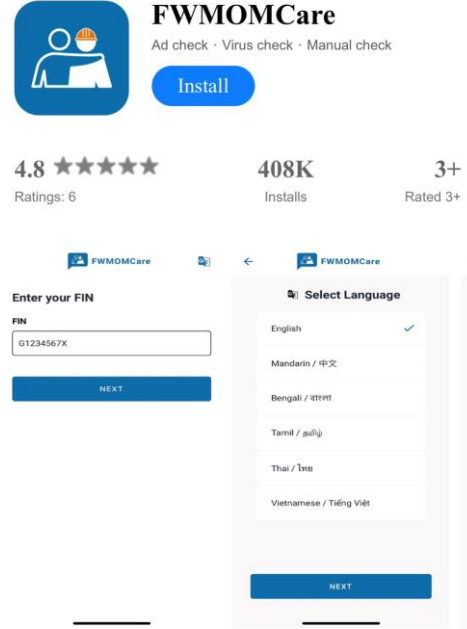
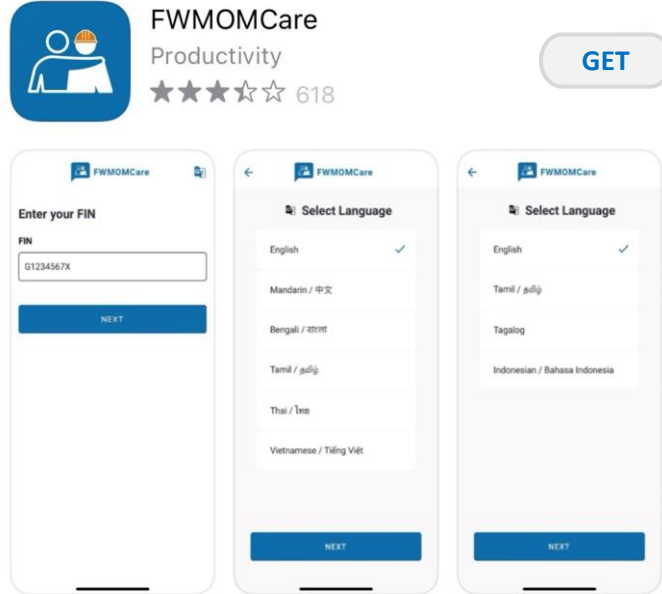
ஆப்பிள்
பயனீட்டாளர்கள், App
Storeக்குச் செல்லவும்.



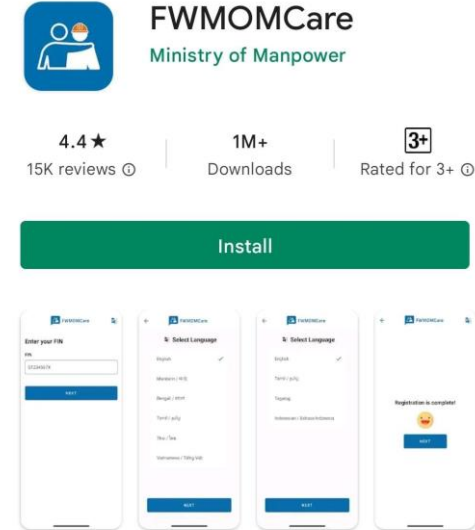
ஹுவாவெய்
பயனீட்டாளர்கள்,
AppGalleryக்குச் செல்லவும்.



ஆண்ட்ராய்டு
பயனீட்டாளர்கள், Google Play
Storeக்குச் செல்லவும்.



Foreign worker can use FWMOMCare to manage their well-being



About this app

Foreign worker can use FWMOMCare to manage their well-being

குறிப்பு: செயலியைப் பதிவிறக்கம் செய்ய, குறைந்தபட்சம் iOS 13 அல்லது Android 5 பதிப்பு தேவை.



FWMOMCare செயலி – தனியுரிமைக் கொள்கை (புதிய பயனாளர்களுக்காக, புதிய நிறுவுதல்களுக்காக மற்றும் இதுவரை ஏற்காத பயனர்களுக்காக)

படிநிலை 1:

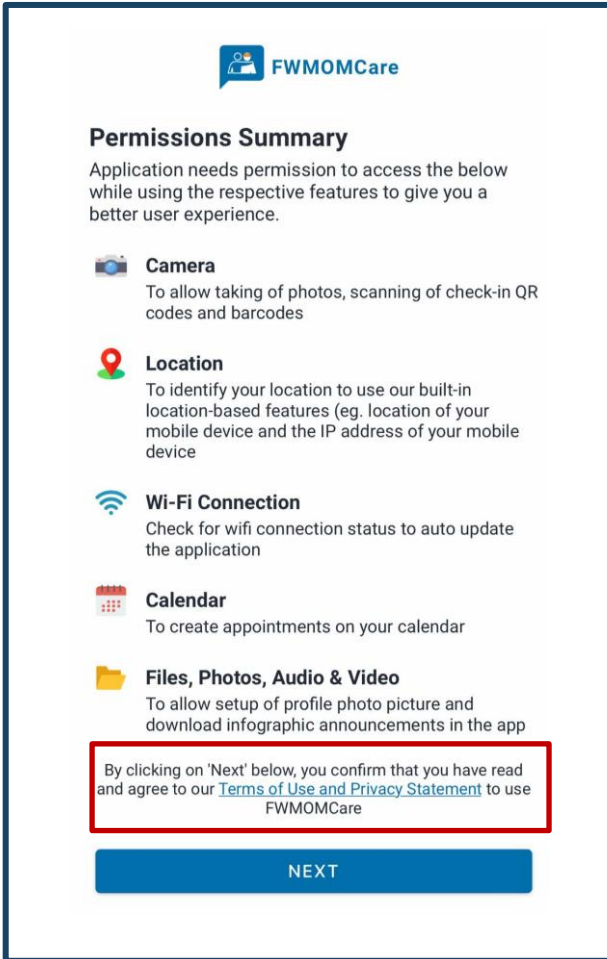
காண்பதற்கு [Terms of Use and Privacy Statement](#) என்பதைச் சொடுக்கவும்

படிநிலை 2:

MOM இணையத்தளத்திற்குத் திருப்பி விடப்பட்டுள்ளது

படிநிலை 3:

ஒப்புக்கொள்ள “அடுத்து” (NEXT) பொத்தானை என்பதைத் தேர்ந்தெடுங்கள்



FWMOMCare

Permissions Summary

Application needs permission to access the below while using the respective features to give you a better user experience.

- Camera**
To allow taking of photos, scanning of check-in QR codes and barcodes
- Location**
To identify your location to use our built-in location-based features (eg. location of your mobile device and the IP address of your mobile device)
- Wi-Fi Connection**
Check for wifi connection status to auto update the application
- Calendar**
To create appointments on your calendar
- Files, Photos, Audio & Video**
To allow setup of profile photo picture and download infographic announcements in the app

By clicking on 'Next' below, you confirm that you have read and agree to our [Terms of Use and Privacy Statement](#) to use FWMOMCare

NEXT

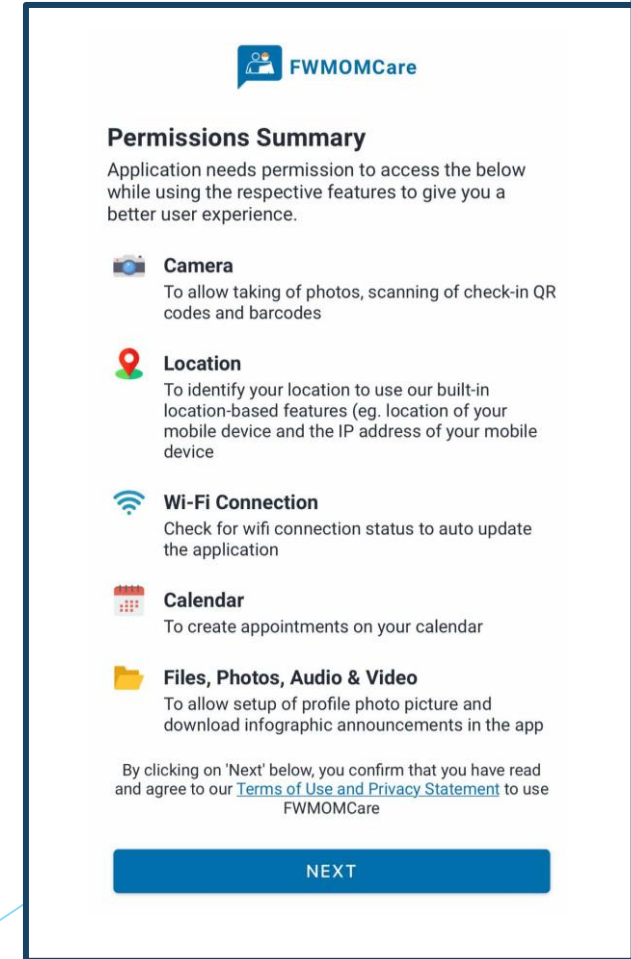


FWMOMCare Mobile Application Privacy Policy

- This is a Government of Singapore digital service.
- We are committed to protecting your privacy. To safeguard your personal information, all electronic storage and transmission of data is secured with appropriate security technologies.
- This privacy policy governs your use of the FWMOMCare software application (the “Application”) for mobile devices that was created by the Government of the Republic

Purpose of FWMOMCare

AA mom.gov.sg



FWMOMCare

Permissions Summary

Application needs permission to access the below while using the respective features to give you a better user experience.

- Camera**
To allow taking of photos, scanning of check-in QR codes and barcodes
- Location**
To identify your location to use our built-in location-based features (eg. location of your mobile device and the IP address of your mobile device)
- Wi-Fi Connection**
Check for wifi connection status to auto update the application
- Calendar**
To create appointments on your calendar
- Files, Photos, Audio & Video**
To allow setup of profile photo picture and download infographic announcements in the app

By clicking on 'Next' below, you confirm that you have read and agree to our [Terms of Use and Privacy Statement](#) to use FWMOMCare

NEXT



FWMOMCare செயலி - பதிவு 1 / 4

படிநிலை 1:

உங்கள் வெளிநாட்டவர் அடையாள எண்ணை உள்ளிடவும்

படிநிலை 2:

Captcha – தொடர்வதற்கு இடமிருந்து வலமாக விரலை நகர்த்திடவும்

படிநிலை 3:

பிரிவு (MW) அடிப்படையில் மொழியைத் தேர்ந்தெடுக்கவும்

*MW – குடிபெயர்ந்த ஊழியர்கள்



FWMOMCare செயலி - பதிவு 2 / 4

படிநிலை 4:

உங்களுடைய கைபேசி எண்ணை உள்ளிடவும்

← FWMOMCare

Register

Mobile Number

+65 XXXX XXXX

NEXT

நாட்டின் /வட்டாரத்தின் எண் குறியீடுகள்:

சிங்கப்பூர் +65
மலேசியா +60
இந்தோனேசியா +62

படிநிலை 5:

குறுஞ்செய்திமூலம் அனுப்பப்பட்ட OTP எண்ணை உள்ளிடவும்

← FWMOMCare

Enter 6-digit OTP

Code sent to +65 XXXX XXXX

RESEND IN 02:00

If you have changed your mobile number, please [click here](#) to update.

படி 6:

மேலும் தொடர உங்கள் விவரங்களை உள்ளிட்டு, "அடுத்து" (NEXT) பொத்தானைச் சொடுக்கவும்

← FWMOMCare

Provide your personal details

We use this information to confirm your identity

Name

FWMOMCare

Date of birth

18 MAY 2020

NEXT



FWMOMCare செயலி - பதிவு 3 / 4

படிநிலை 7:

முகவரியைத் தேட வரைபடச் சின்னத்தைச் சொடுக்கவும்

← FWMOMCare

Provide your address

ADDRESS

Block

Floor (Optional) Room (Optional)

NEXT

படிநிலை 8:

அஞ்சல் குறியீடு / முகவரியில் ஒரு பகுதியைப் பயன்படுத்தி முகவரியைத் தேடவும்

← FWMOMCare

339946

Bendemeer Rd MOM SC Singapore 339946

1500 Bendemeer Road MINISTRY OF MANPOWER SERVICES CENTRE Singapore 339946

அஞ்சல் குறியீடு / முகவரியில் ஒரு பகுதியைப் பயன்படுத்துதல்

← FWMOMCare

1500 Bendemeer

1500 Bendemeer Road MINISTRY OF MANPOWER SERVICES CENTRE Singapore 339946

படிநிலை 9:

திரையில் தோன்றும் பட்டியலில் முகவரியைத் தேர்ந்தெடுத்து, தொடர்வதற்கு '✓' பொத்தானைச் சொடுக்குங்கள்

← FWMOMCare

1500 Bendemeer Road MINISTRY OF MANPOWER SERVICES CENTRE Singapore 339946

Map showing the location of the Ministry of Manpower Services Centre.



FWMOMCare செயலி - பதிவு 4 / 4



படிநிலை 10:

ஏற்புடையதாக இருப்பின், “மாடி” (FLOOR), “அறை” (ROOM) ஆகியவற்றின் எண்களை உள்ளிட்டு, “SAVE CHANGES” பொத்தானைச் சொடுக்குங்கள்

நிறைவடைந்தது:

வெற்றிகரமாக பதிவுசெய்யப்பட்டதைத் தெரிவிக்கும் செய்தி

✕ FWMOMCare

Provide your address

ADDRESS

1500 Bendemeer Road MINISTRY OF
MANPOWER SERVICES CENTRE Singapore 339946

Block

1500


Floor **Room**

(Optional) (Optional)

SAVE CHANGES

← FWMOMCare

Registration is complete!



NEXT



FWMOMCare செயலி - உள்நுழைக



படிநிலை 1:

உங்கள் வெளிநாட்டவர்
அடையாள எண்ணை
உள்ளிடவும்

Enter your FIN

FIN

NEXT

Stay vigilant! MOM officers will not contact you for your personal details such as Passport number and OTP for FWMOMCare. No one else can set up your personal account on FWMOMCare on your behalf.

வெளிநாட்டவர் அடையாள எண் முழுமையாக உள்ளீடு செய்யப்பட்டால் மட்டுமே, "அடுத்து" (NEXT) பொத்தான் செயல்படுத்தப்படும்.

படிநிலை 2:

குறுஞ்செய்திமூலம்
அனுப்பப்பட்ட OTP எண்ணை
உள்ளிடவும்

Enter 6-digit OTP

Code sent to +65 XXXX XXXX

RESEND IN 02:00

If you have changed your mobile number, please [click here](#) to update.

சரியான எண்ணுக்கு குறுஞ்செய்தி அனுப்பப்பட்டிருந்தாலும் OTP கிடைக்கவில்லையா?

கைத்தொலைபேசியை அடைத்துவிட்டு மீண்டும் செயல்படுத்தவும். அதன்பின்னர், மீண்டும் முயற்சி செய்யவும்.

முகப்புப் பக்கத்தில் காணலாம்:

Today, 05 Dec 2023

Report Health
Last Record:

Scan QR
Last Scanned:

SnapSAFE

Find A Doctor

News

Helplines

Recreation Centre

Talk to MOM

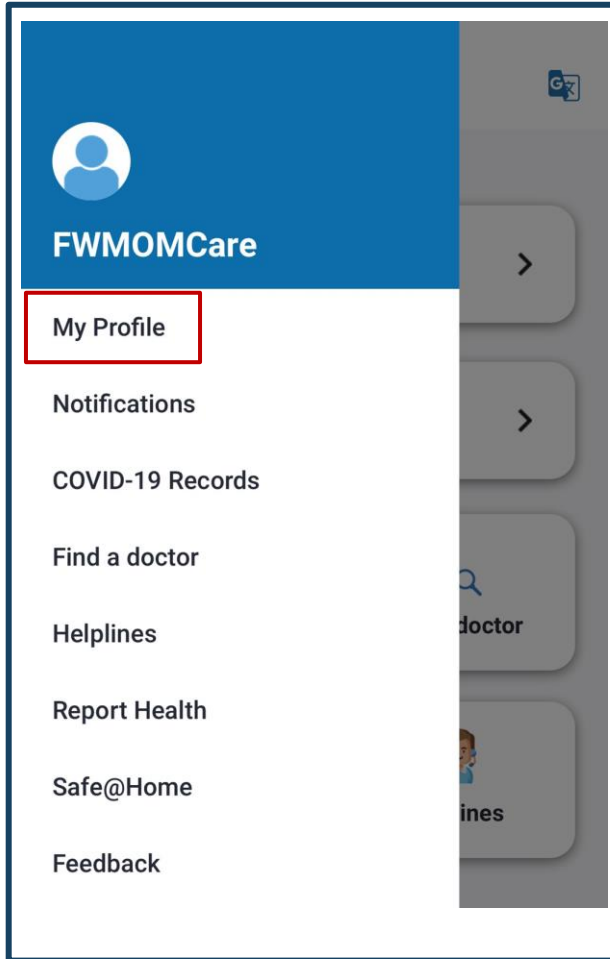
Home My QR Notifications



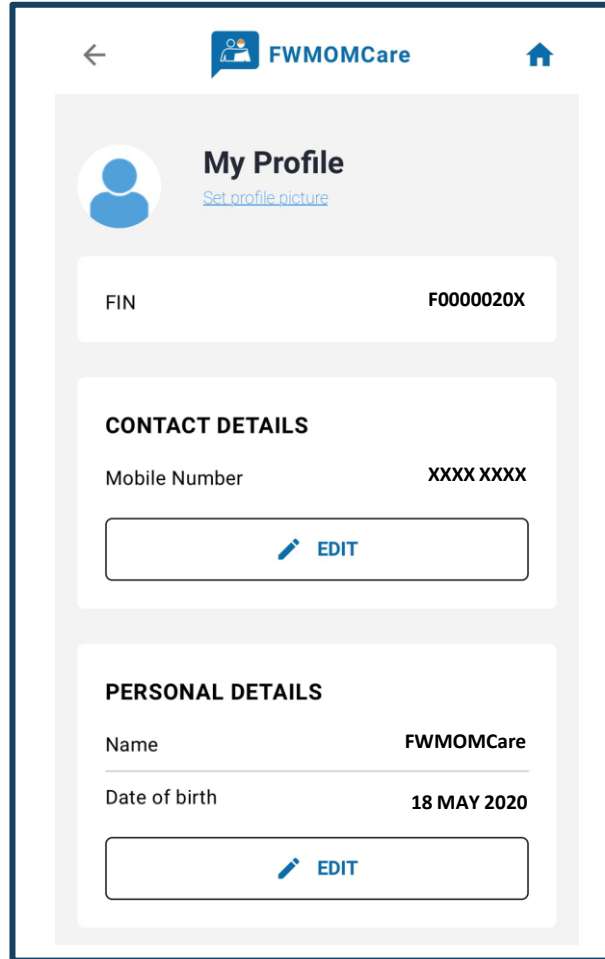
FWMOMCare செயலி –

கைபேசி எண்ணைத் திருத்துதல் (உள்நுழைந்த பின்) 1 / 2

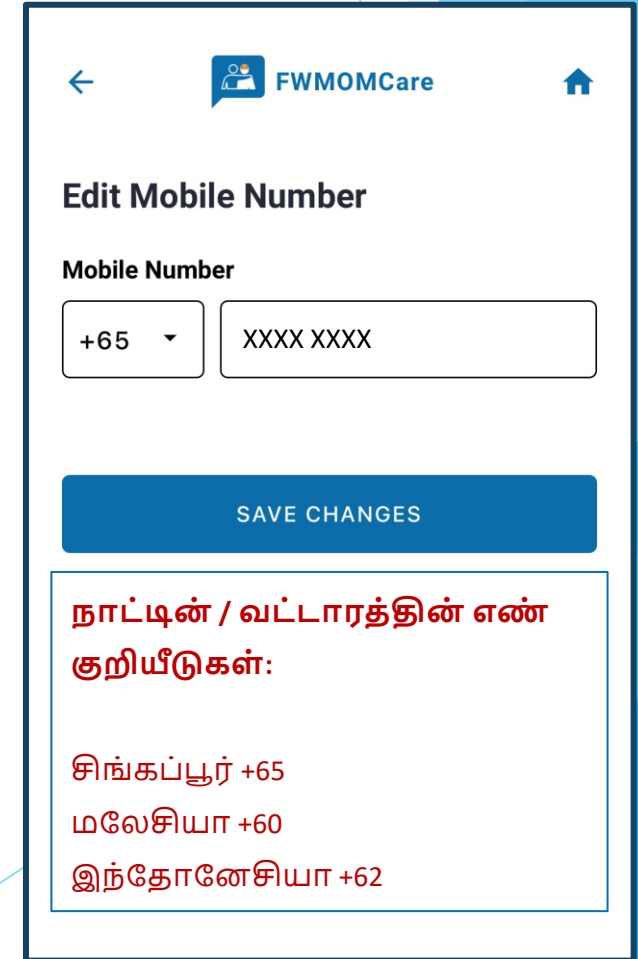
படிநிலை 1:
“My Profile” என்பதைச்
சொடுக்கவும்



படிநிலை 2:
“CONTACT DETAILS” கீழ், “EDIT”
பொத்தானைச்
சொடுக்கவும்



படிநிலை 3:
உங்கள் புதிய கைபேசி
எண்ணை உள்ளிட்டு, “SAVE
CHANGES” பொத்தானைச்
சொடுக்குங்கள்





FWMOMCare செயலி –

கைபேசி எண்ணைத் திருத்துதல் (உள்நுழைந்த பின்) 2 / 2

படிநிலை 4:

குறுஞ்செய்திமூலம் உங்கள் புதிய கைபேசி எண்ணுக்கு அனுப்பப்பட்ட OTP எண்ணை உள்ளிடவும்

← FWMOMCare 🏠

Enter 6-digit OTP
Code sent to +65 XXXX XXXX

□ | □ □ □ □ □

RESEND IN 02:00

நிறைவடைந்தது:

வெற்றிகரமாக பதிவுசெய்யப்பட்டதைத் தெரிவிக்கும் செய்தி

← FWMOMCare 🏠

✔ Submitted!
Updated Successfully

😊

DONE





FWMOMCare செயலி –

கைபேசி எண்ணைத் திருத்துதல் (வெளியேறிய பின்) 1 / 2

படிநிலை 1:

உங்கள் வெளிநாட்டவர் அடையாள எண்ணை உள்ளிடவும்

Enter your FIN

FIN

NEXT

Stay vigilant! MOM officers will not contact you for your personal details such as Passport number and OTP for FWMOMCare. No one else can set up your personal account on FWMOMCare on your behalf.

வெளிநாட்டவர் அடையாள எண் முழுமையாக உள்ளீடு செய்யப்பட்டால் மட்டுமே, “அடுத்து” (NEXT) பொத்தான் செயல்படுத்தப்படும்.

படிநிலை 2:

OTP எண் சரியான கைபேசி எண்ணுக்கு அனுப்பப்படவில்லை என்றால், உங்கள் திரையில் ‘[click here](#)’ என்ற இணைப்பைச் சொடுக்கி, புதுப்பிக்கவும்

click here to update.'"/>

Enter 6-digit OTP

Code sent to +65 XXXX XXXX

RESEND IN 02:00

If you have changed your mobile number, please [click here](#) to update.

படிநிலை 3:

புதிய கைபேசி எண்ணை உள்ளிட்டு, “SAVE CHANGES” பொத்தானைச் சொடுக்கவும்

Edit Mobile Number

Mobile Number

+65 XXXX XXXX

I am an IPA Holder.

SAVE CHANGES

குறிப்பு: நீங்கள் ஒரு IPA வைத்திருப்பவராக இருந்தால், “SAVE CHANGES” பொத்தானைச் சொடுக்குவதற்கு முன், அன்புகூர்ந்து ‘✓’ பொத்தானின் குறியீடுங்கள்.



FWMOMCare செயலி –

கைபேசி எண்ணைத் திருத்துதல் (வெளியேறிய பின்) 2 / 2



படிநிலை 4:

உங்கள் வேலை அனுமதி அட்டையில் உள்ள எண்ணை அல்லது உங்கள் IPA கடிதத்தில் குறிப்பிடப்பட்ட விண்ணப்பத் தேதியை (DOA) உள்ளிட்டு, “அடுத்து” (NEXT) பொத்தானைச் சொடுக்கவும்

படிநிலை 5:

குறுஞ்ச்செய்திமூலம் உங்கள் புதிய கைபேசி எண்ணுக்கு அனுப்பப்பட்ட OTP எண்ணை உள்ளிடவும்

நிறைவடைந்தது:

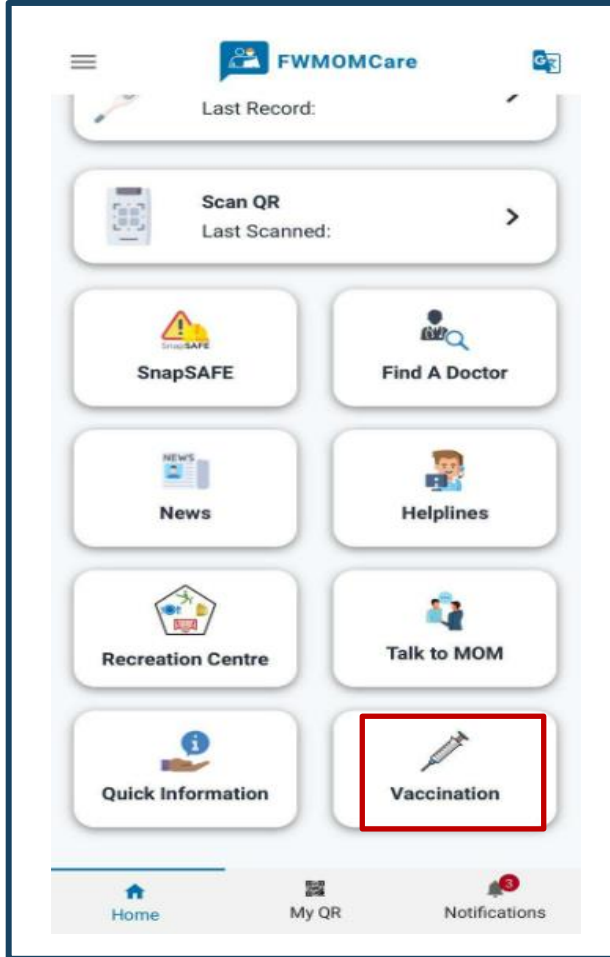
வெற்றிகரமாக பதிவுசெய்யப்பட்டதைத் தெரிவிக்கும் செய்தி



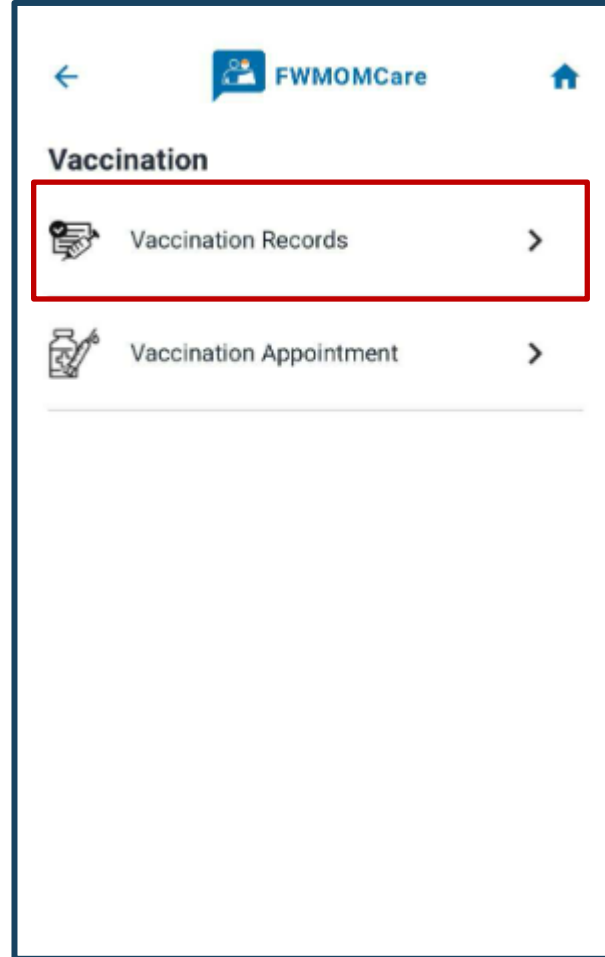
FWMOMCare செயலி - தடுப்பூசி பதிவு 1/2



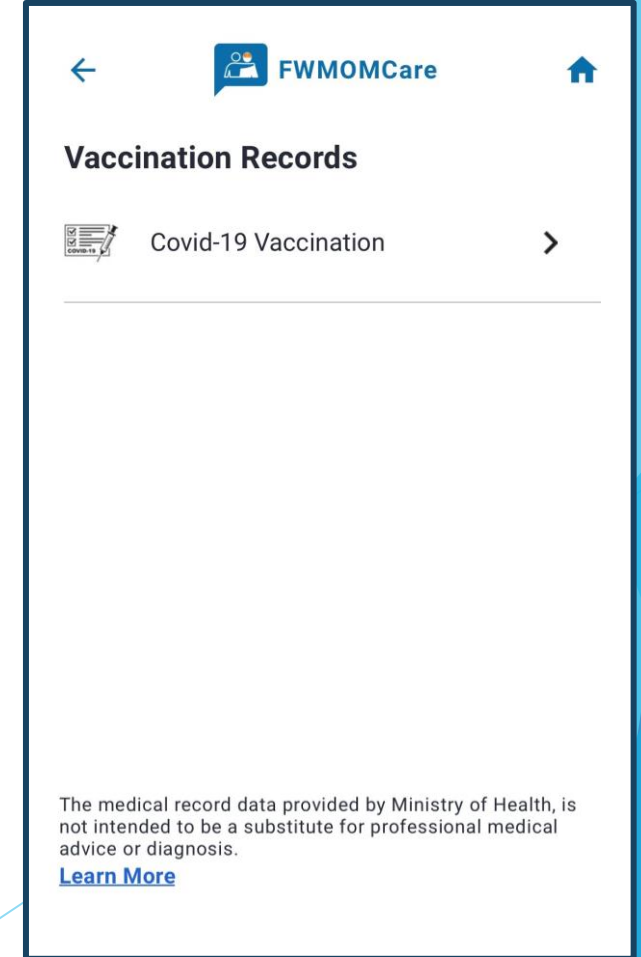
படிநிலை 1:
கிளிக் செய்யவும் “தடுப்பூசி”
(Vaccination)



படிநிலை 2:
கிளிக் செய்யவும் “தடுப்பூசி
பதிவு” (Vaccination Records)



படிநிலை 3:
கிளிக் செய்யவும் Covid-19
தடுப்பூசி





FWMOMCare செயலி - தடுப்பூசி பதிவு 2 / 2



கொவிட்-19 தடுப்பூசி நிலை தடுப்பூசி போட்டுக்கொண்டோர் தடுப்பூசிப் போடாதோர்

அண்மையில் கொவிட் கிருமித்தொற்றிலிருந்து குணமடைந்தோர் / மருத்துவ
ரீதியாகத் தகுதிபெறாதோர்

← FWMOMCare

COVID-19 VACCINATION HISTORY

COVID-19 Vaccination Record:
Fxxx0020X
As at 17 May 2022

Status: VACCINATED
Effective from: 26 Apr 2021
Expiry Date: -

← FWMOMCare

COVID-19 VACCINATION HISTORY

COVID-19 Vaccination Record:
Fxxx0020X
As at 17 May 2022

Status: UNVACCINATED
Effective from: -
Expiry Date: -

← FWMOMCare

COVID-19 VACCINATION HISTORY

COVID-19 Vaccination Record:
Fxxx0020X
As at 17 May 2022

**Status: RECOVERED FROM RECENT
INFECTION / MEDICALLY INELIGIBLE**
Effective from: 27 Jul 2021
Expiry Date: -

படிநிலை 4:
உங்கள் தடுப்பூசிப்
பதிவேடுகளை முழுமையாகக்
காண "HISTORY" பொத்தானைச்
சொடுக்கவும்

← FWMOMCare

Vaccination History
Fxxx0020X

2nd Appointment
Date: 20 Sep 2021
Time: 12:00am
Location: -
Attendance Status: Completed

1st Appointment
Date: 12 Aug 2021
Time: 12:00am
Location: -
Attendance Status: Completed



FWMOMCare செயலி – தடுப்பூசி நியமனம்



படிநிலை 1:

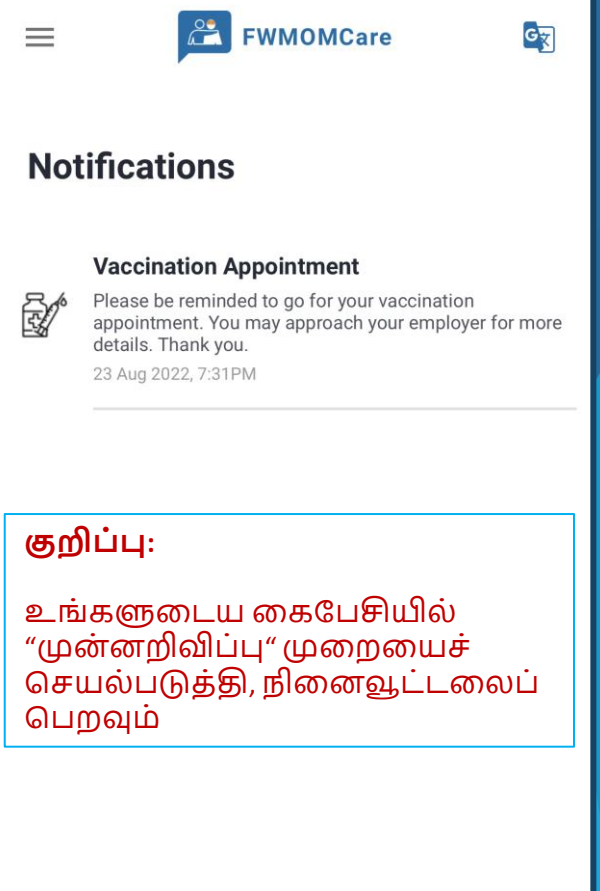
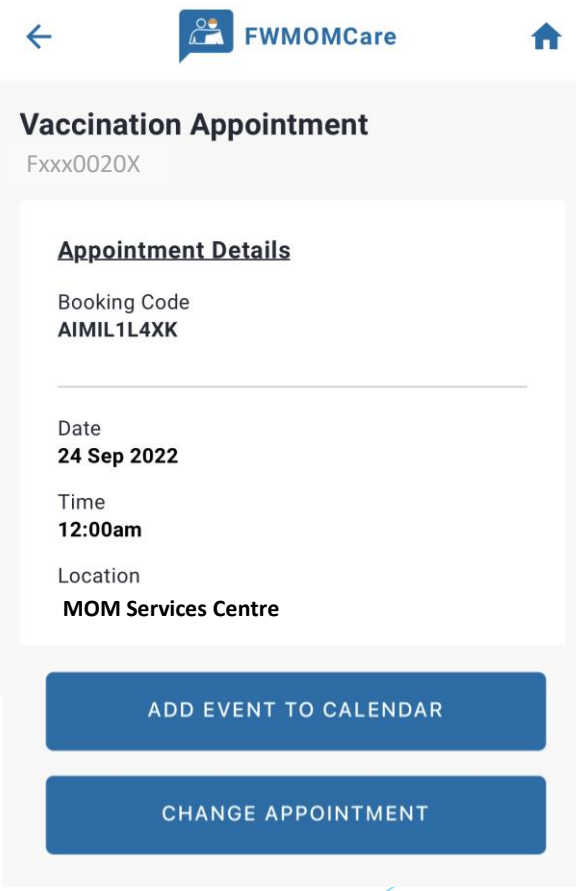
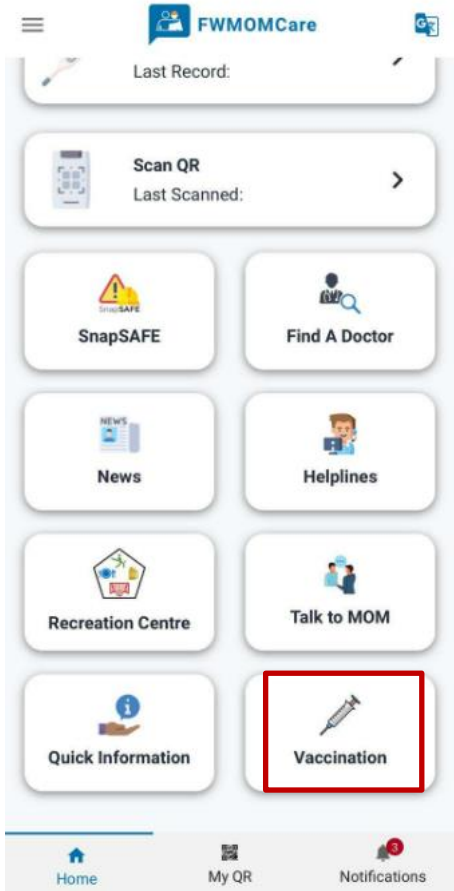
கிளிக் செய்யவும் “தடுப்பூசி”
(Vaccination)

படிநிலை 2:

கிளிக் செய்யவும் “தடுப்பூசி
நியமனம்” (Vaccination
Appointment)

படிநிலை 3:

உங்கள் முன்பதிவுசெய்யப்பட்ட
நேரத்தைப் பார்க்கவும் / மாற்றவும்
உங்கள் கைபேசியின் நாள்காட்டியில்
நிகழ்வைக் குறிப்பிடவும்



குறிப்பு:

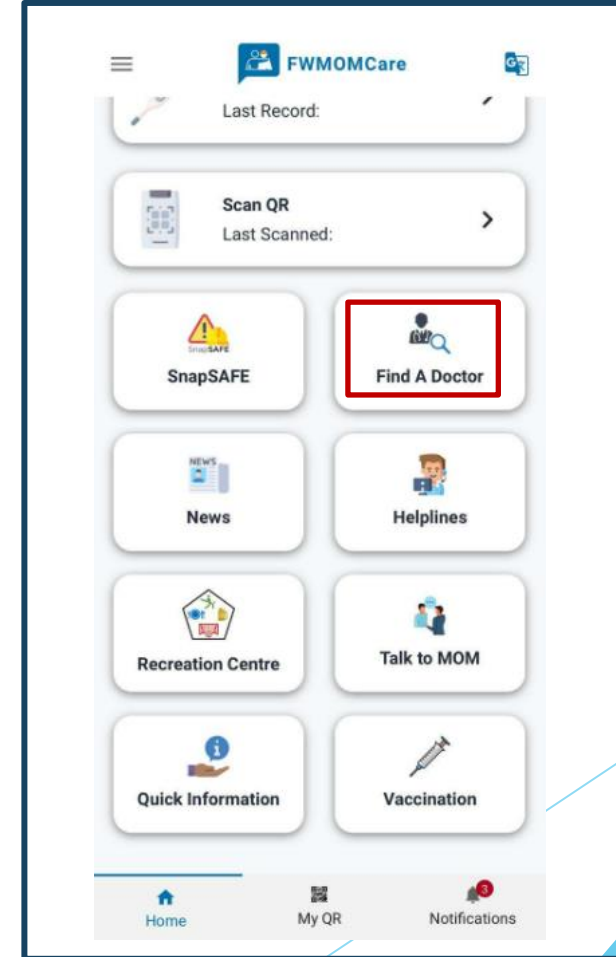
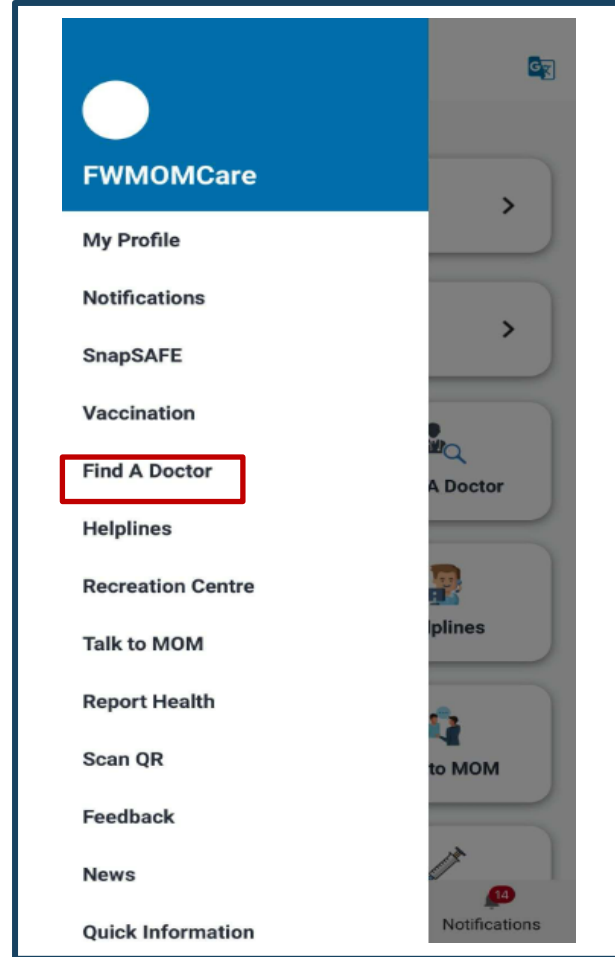
உங்களுடைய கைபேசியில்
“முன்னறிவிப்பு” முறையைச்
செயல்படுத்தி, நினைவூட்டலைப்
பெறவும்



FWMOMCare செயலி – ஒரு மருத்துவரைக் கண்டுபிடிக்க



ஒரு மருத்துவரைக் கண்டுபிடிக்க
“ஒரு மருத்துவரைக் கண்டுபிடிக்க” (Find A Doctor) என்பதை
பட்டியலில் / முகப்புப் பக்கத்தில் காணலாம்





FWMOMCare செயலி - ஒரு மருத்துவரைக் கண்டுபிடிக்க (PCP*)



படிநிலை 1:

உங்கள் PCP விவரங்கள் காண்பிக்கப்படும்.

உங்களுக்கு விருப்பமான மருத்துவச் சேவையைத் தேர்ந்தெடுக்கவும்

காணொளிவழி மருத்துவரை அழைக்கவும்:

தேர்ந்தெடுத்தவுடன், நீங்கள் FWMOMCare செயலியிலிருந்து மருத்துவச் சேவை வழங்குநரின் செயலி / இணையத்தளத்திற்கு அழைத்துச் செல்லப்படுவீர்கள்

*PCP - அடிப்படைப் பராமரிப்புத் திட்டம்

குறிப்பு:

உங்கள் சுயவிவரத் தொகுப்பிலும் PCP திட்டத்திலும் உள்ள முகவரிகள் அருகருகே இல்லாவிட்டால், எச்சரிக்கை ஒன்று தோன்றும்.

← FWMOMCare →

Find A Doctor
Fxxx0020X

You have a Primary Care Plan:
Fullerton-E

If you are sick, you must see your doctor.
* Please pay directly to service provider.

Video call a doctor *(\$2) >

Fullerton Health Medical Centre for Migrant Workers @ Space@Tuas
14 Tuas Avenue 1
+65 89384852

Monday to Friday
09:30am - 12:30pm
01:30pm - 05:00pm
06:00pm - 09:00pm *(\$5) >

Saturday to Sunday
01:30pm - 05:00pm
06:00pm - 09:00pm

Closed on public holidays

← FWMOMCare →

You will be redirected out of FWMOMCare

← FWMOMCare →

Find A Doctor
Fxxx0020X

You have a Primary Care Plan:
SATA-B

You have recently updated your address. X
The new address is under the StarMed-A zone.
Please inform your employer to purchase the primary care plan under StarMed-A.

If you are sick, you must see your doctor.
* Please pay directly to service provider.

Video call a doctor *(\$2) >

SATA Medical Centre for Migrant Workers @ Chai Chee
351 Chai Chee St, SATA CommHealth Building, Corporate HQ
+65 87208840

Monday to Friday
09:00am - 12:00pm
01:00pm - 04:00pm
05:00pm - 08:00pm *(\$5) >



FWMOMCare செயலி - ஒரு மருத்துவரைக் கண்டுபிடிக்க (PCP அல்லாத*)



*PCP – அடிப்படைப் பராமரிப்புத் திட்டம்

அருகில் இருக்கும் மருத்துவ நிலையங்கள்:

உங்களுடைய சுயவிவரத் தொகுப்பில் இருக்கும் அஞ்சல் குறியீடு அடிப்படையில் அருகில் இருக்கும் மருத்துவ நிலையங்கள் காண்பிக்கப்படும்

← FWMOMCare

Find A Doctor
Fxxx0020X

Video call a doctor >

StarMed Medical Centre for Migrant Workers @ Farrer Park
12 Farrer Park Station Road, # 11-01
+65 63226333

Monday to Friday
09:30am - 01:30pm
02:30pm - 06:00pm >
06:30pm - 09:30pm

Saturday to Sunday
09:30am - 01:30pm
02:30pm - 06:00pm
06:30pm - 09:30pm

Closed on public holidays

For any queries regarding these services, please contact StarMed at +65 63226333

← FWMOMCare

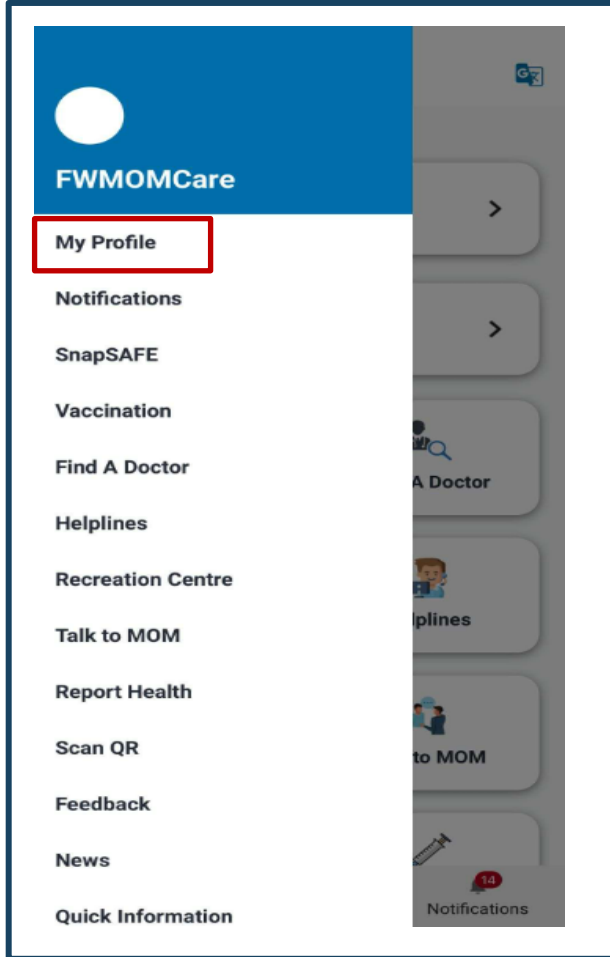
You will be redirected out of FWMOMCare

காணொளிவழி மருத்துவரை அழைக்கவும்:
தேர்ந்தெடுத்தவுடன், நீங்கள் FWMOMCare செயலியிலிருந்து மருத்துவச் சேவை வழங்குநரின் செயலி / இணையத்தளத்திற்கு அழைத்துச் செல்லப்படுவீர்கள்

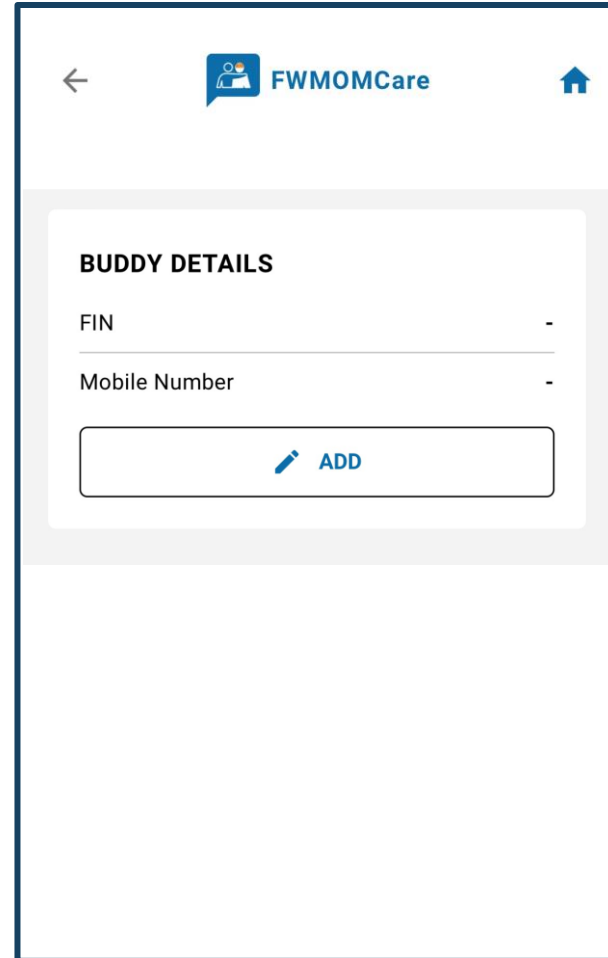


FWMOMCare செயலி - நண்பர் நியமனம் (1) 1 / 2

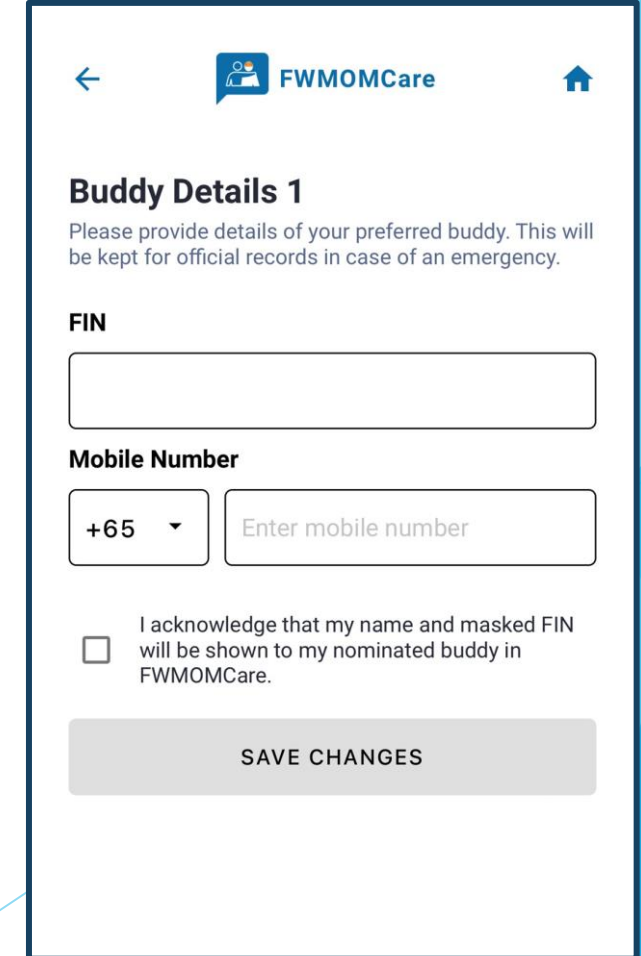
படிநிலை 1:
“My Profile” பொத்தானைச்
சொடுக்கவும்



படிநிலை 2:
“BUDDY DETAILS” என்ற பகுதிக்குச்
சென்று, “ADD” பொத்தானைச்
சொடுக்கவும்



படிநிலை 3:
நண்பரின் வெளிநாட்டவர்
அடையாள அட்டை
எண்ணையும் கைபேசி
எண்ணையும் உள்ளிடவும்





FWMOMCare செயலி - நண்பர் நியமனம் (1) 2 / 2

படிநிலை 4:

தேர்வுப்பெட்டியில் “✓” எனக் குறியிட்டு ஒப்புதல் தெரிவிக்கவும்; “SAVE CHANGES” பொத்தானைச் சொடுக்கவும்

நிறைவடைந்தது:

வெற்றிகரமாக பதிவுசெய்யப்பட்டதைத் தெரிவிக்கும் செய்தி

Buddy Details 1

Please provide details of your preferred buddy. This will be kept for official records in case of an emergency.

FIN

Mobile Number

I acknowledge that my name and masked FIN will be shown to my nominated buddy in FWMOMCare.

SAVE CHANGES

Successful !

Buddy nomination is completed.

NEXT



FWMOMCare செயலி – நண்பர் நியமனம் (2)



படிநிலை 1:

இரண்டாவது நண்பரின் விவரங்களைச் சேர்க்க, "+ ADD" பொத்தானைச் சொடுக்கவும்.

படிநிலை 2:

"ADD" பொத்தானைச் சொடுக்கவும்

படி 3:

இரண்டாவது நண்பரின் விவரங்களை உள்ளிடவும்; தேர்வுப்பெட்டியில் "✓" எனக் குறியிட்டு ஒப்புதல் தெரிவிக்கவும்; "SAVE CHANGES" பொத்தானைச் சொடுக்கவும்

நிறைவடைந்தது:
வெற்றிகரமாக பதிவுசெய்யப்பட்டதைத் தெரிவிக்கும் செய்தி

← FWMOMCare →

BUDDY DETAILS 1 + ADD

FIN Fxxxx002X

Mobile Number XXXX 2222

✎ EDIT

← FWMOMCare →

BUDDY DETAILS 1

FIN Fxxxx002X

Mobile Number XXXX 2222

✎ EDIT

BUDDY DETAILS 2

FIN -

Mobile Number -

✎ ADD

← FWMOMCare →

Buddy Details 2

Please provide details of your preferred buddy. This will be kept for official records in case of an emergency.

FIN

Mobile Number


I acknowledge that my name and masked FIN will be shown to my nominated buddy in FWMOMCare.

SAVE CHANGES

← FWMOMCare →

Successful !

Buddy nomination is completed.



NEXT



FWMOMCare செயலி – நியமிக்கப்பட்ட நண்பரை நீக்குதல்



படிநிலை 1:

சுயவிவரத் தொகுப்பில், “BUDDY DETAILS 1 / 2” பகுதிக்குச் சென்று, “-REMOVE” பொத்தானைச் சொடுக்கவும்.

← FWMOMCare

BUDDY DETAILS 1 - REMOVE

FIN Fxxxx002X

Mobile Number : XXXX 2222

EDIT

BUDDY DETAILS 2 - REMOVE

FIN Fxxxx001X

Mobile Number XXXX 1111

EDIT

படிநிலை 2:

உறுதிப்படுத்த “OK” பொத்தானைச் சொடுக்கவும். இல்லையெனில், “CANCEL” பொத்தானைச் சொடுக்கவும்.

← FWMOMCare

BUDDY DETAILS 1 - REMOVE

FIN Fxxxx002X

Mobile Number XXXX 2222

EDIT

Alert

Proceed to remove Buddy Details 1

Cancel OK

BU VE

FIN 1X

Mc 11

EDIT



FWMOMCare செயலி – ஆரோக்கியம் குறித்து தெரிவிக்கவும் 1 / 3

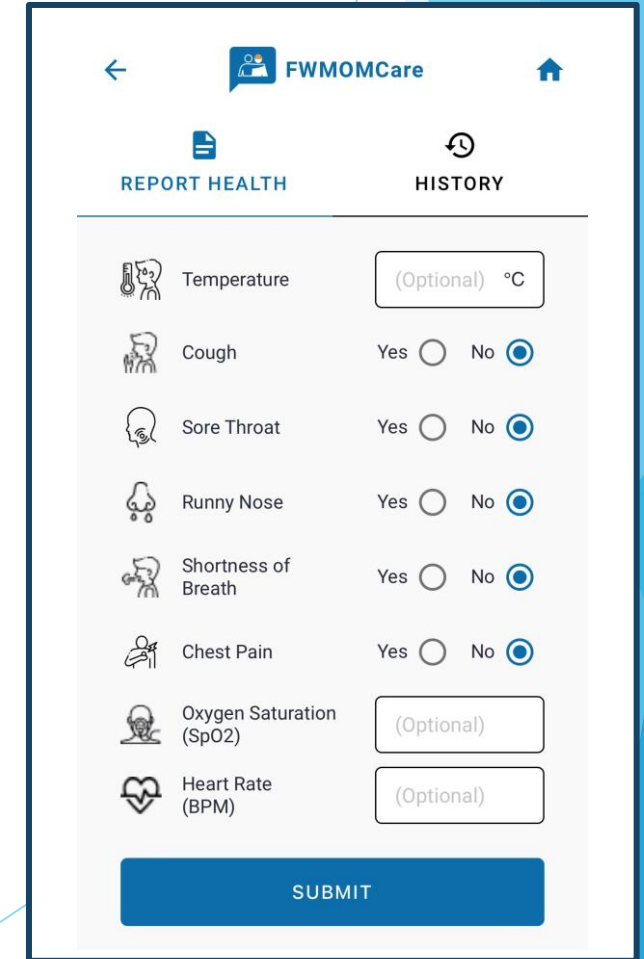
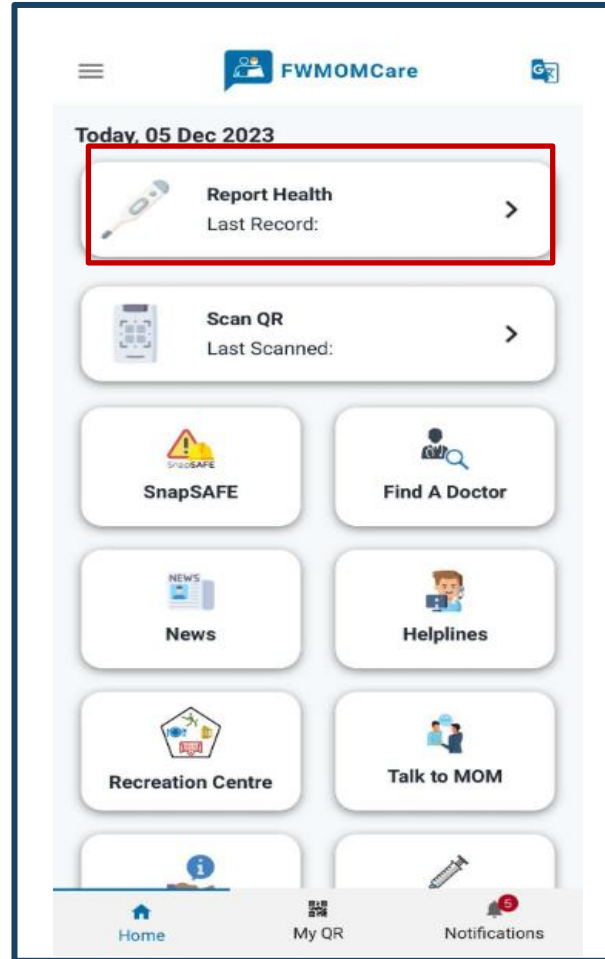
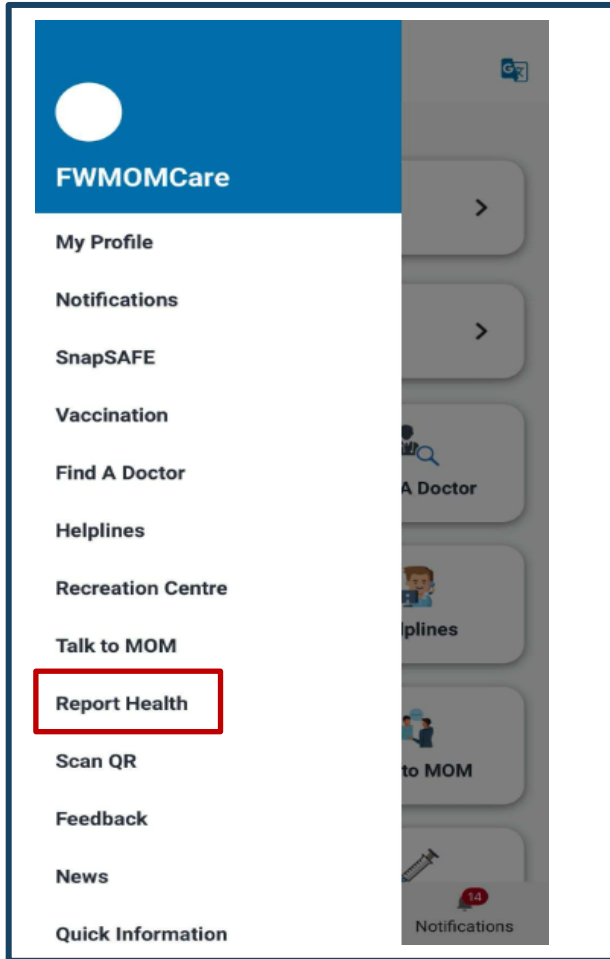


படிநிலை 1:

“ஆரோக்கியம் குறித்து தெரிவிக்கவும்” (Report Health) என்பதை பட்டியலில் / முகப்புப் பக்கத்தில் காணலாம்

படிநிலை 2:

முடிந்ததும், “SUBMIT” பொத்தானைச் சொடுக்கவும்

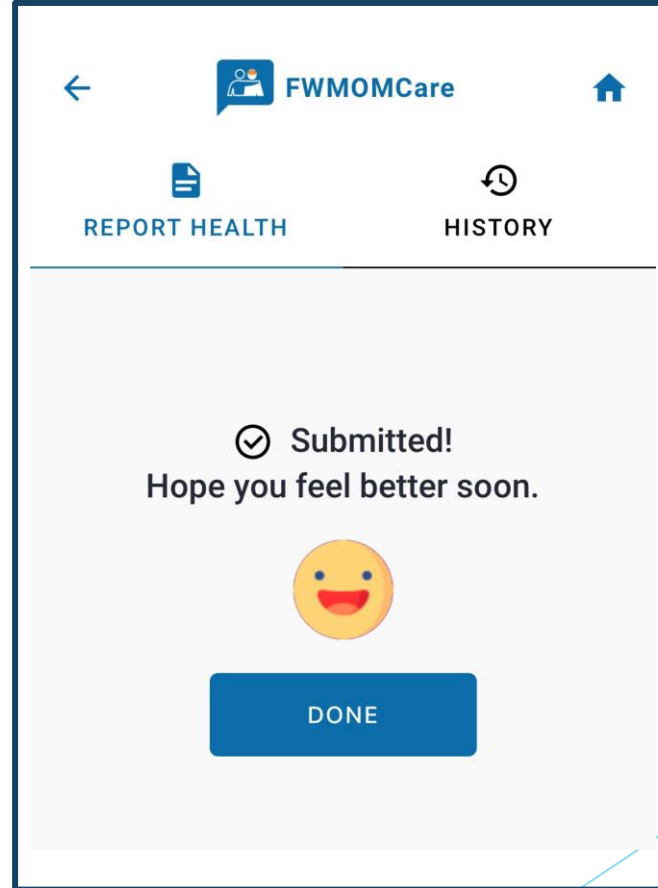
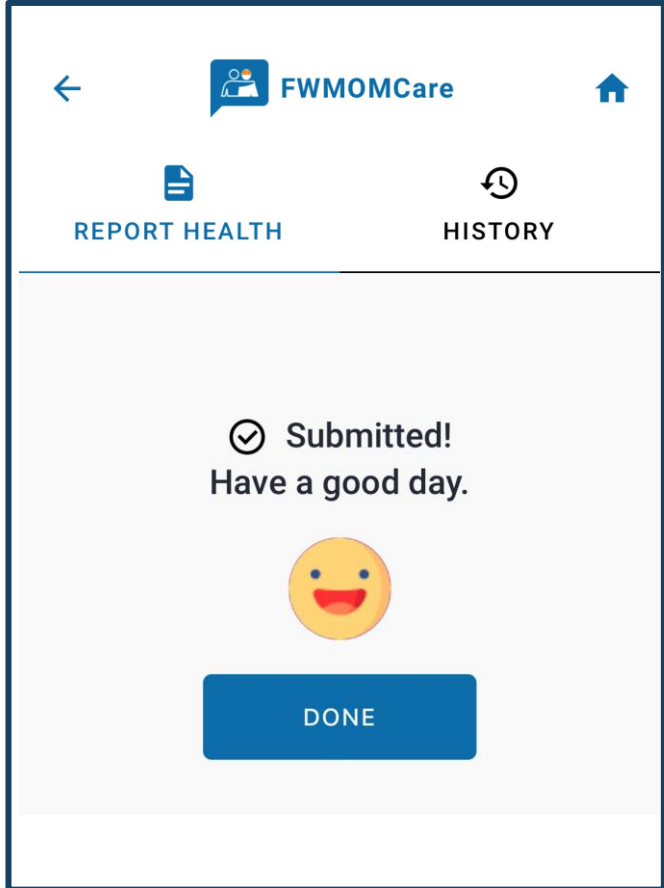




FWMOMCare செயலி – ஆரோக்கியம் குறித்து தெரிவிக்கவும் 2 / 3



நிறைவடைந்தது:
வெற்றிகரமாக பதிவுசெய்யப்பட்டதைத் தெரிவிக்கும் செய்தி





FWMOMCare செயலி – ஆரோக்கியம் குறித்து தெரிவிக்கவும் 3 / 3

சுகாதாரம் பற்றித் தெரிவிக்கப்பட்ட முந்தைய தகவல்கள்:
நீங்கள் இன்றைய / கடந்த 7 நாள் களின் பதிவுகளை இப்போது
பார்க்கலாம்

REPORT HEALTH HISTORY

Today's Report Health History
Fxxx0020X

Date	Time
20 Mar 2022	12:11 pm
20 Mar 2022	12:11 pm
20 Mar 2022	12:11 pm

VIEW FULL HISTORY

குறிப்பு:
கடந்த 7 நாள் பதிவுகளைப் பார்க்க
"VIEW FULL HISTORY" பொத்தானைச்
சொடுக்கவும்

Past 7 days history
Fxxx0020X

Date	Time
20 Mar 2022	12:11 PM
20 Mar 2022	12:11 PM
20 Mar 2022	12:11 PM
19 Mar 2022	01:56 PM
19 Mar 2022	01:54 PM
19 Mar 2022	11:26 AM
18 Mar 2022	10:45 PM
18 Mar 2022	10:44 PM
18 Mar 2022	10:43 PM
18 Mar 2022	10:43 PM
18 Mar 2022	10:42 PM
16 Mar 2022	03:53 PM



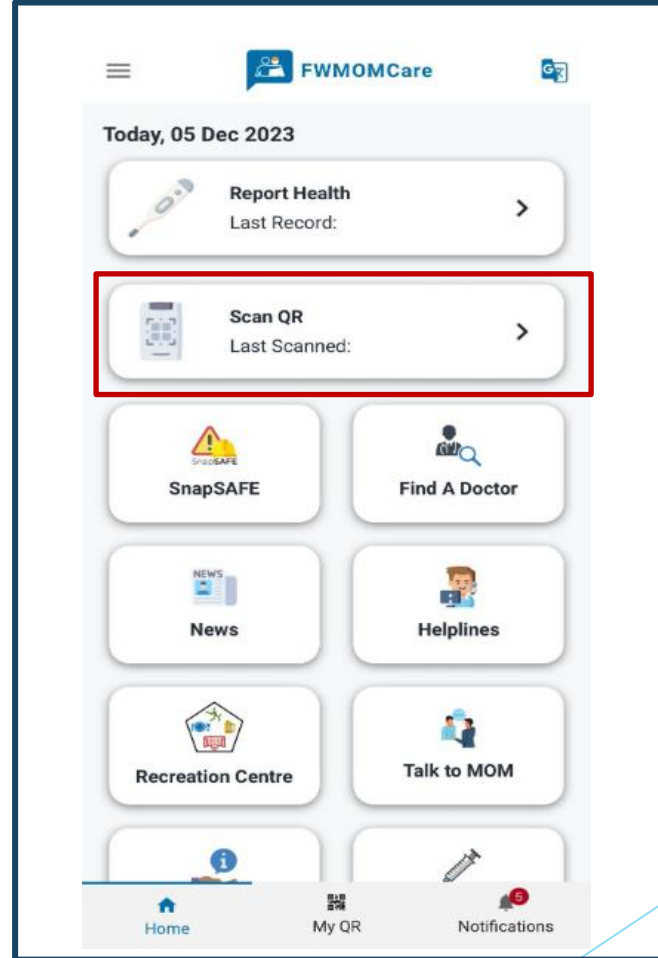
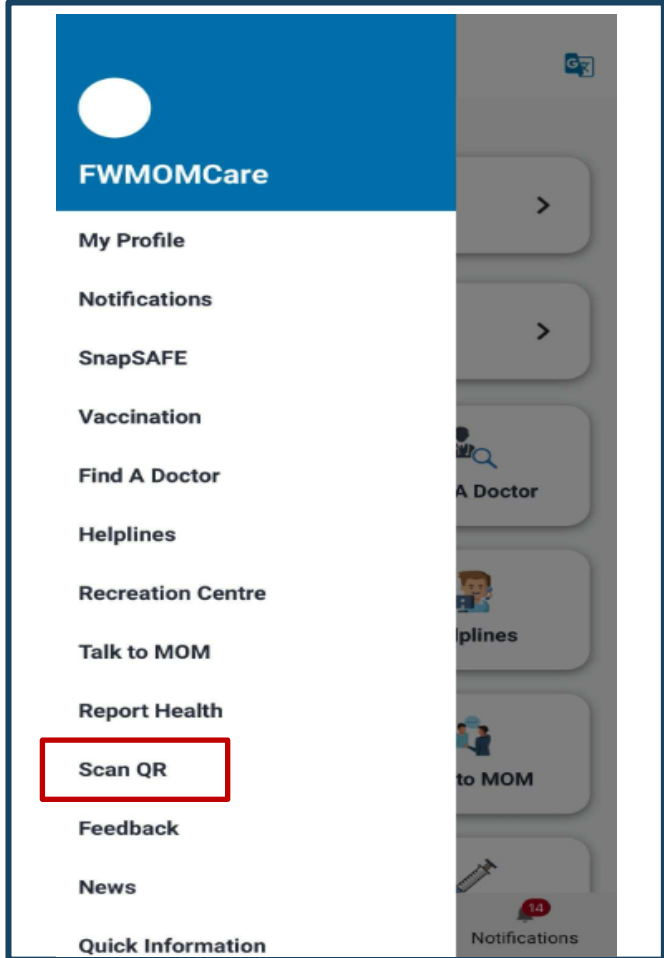
FWMOMCare செயலி -

கியூஆர் குறியீட்டை ஸ்கேன் செய்யவும் 1 / 3



படிநிலை 1:

“கியூஆர் குறியீட்டை ஸ்கேன் செய்யவும்” என்பதை பட்டியலில் / முகப்புப் பக்கத்தில் காணலாம்





FWMOMCare செயலி -

கியூஆர் குறியீட்டை ஸ்கேன் செய்யவும்(Safe@Home) 2 / 3



படிநிலை 2:

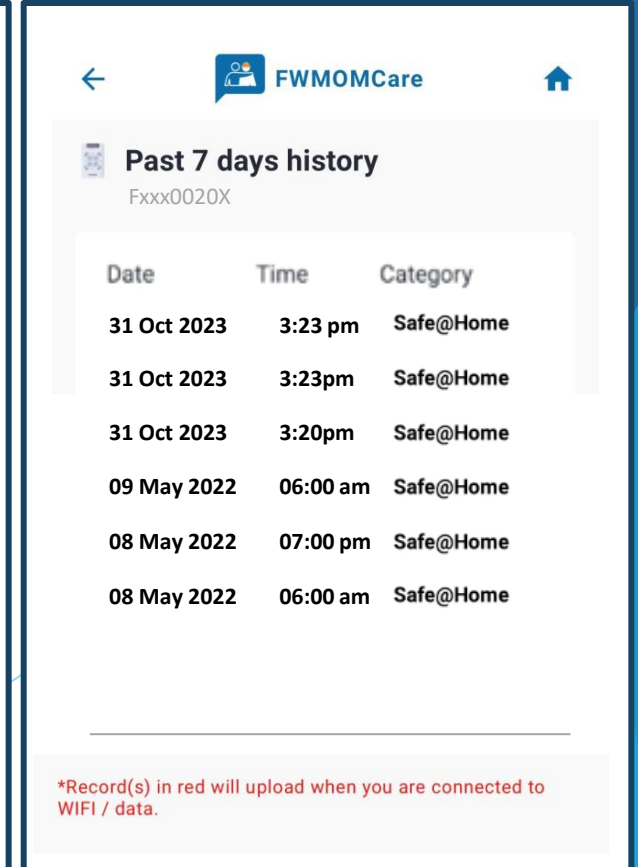
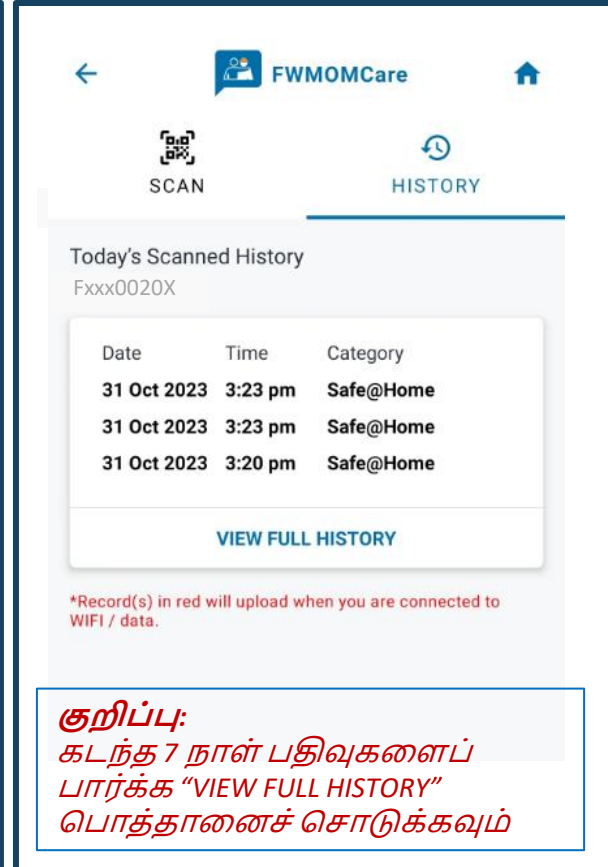
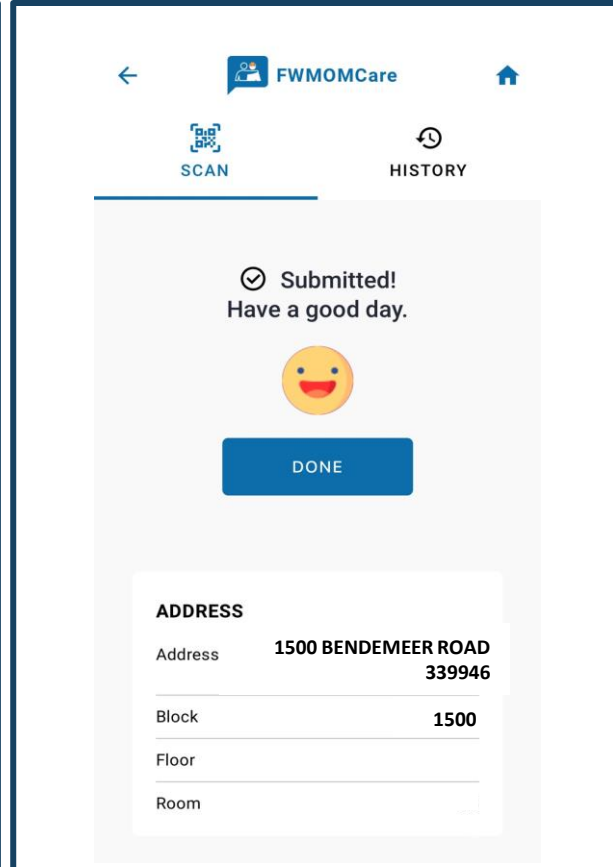
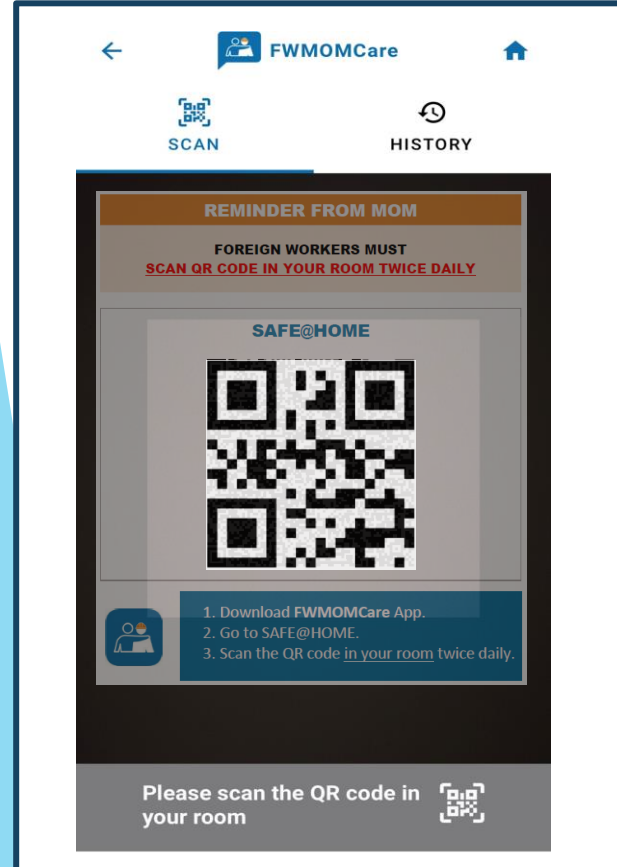
உங்கள் அறையில் உள்ள QR குறியீட்டை வருடவும். உங்கள் கைபேசியில் உள்ள கேமராவை செயல்படுத்த செயலிக்கு அனுமதி வழங்கவும்.

நிறைவடைந்தது:

வெற்றிகரமாக பதிவுசெய்யப்பட்டதைத் தெரிவிக்கும் செய்தி

ஸ்கேன் வரலாறு:

நீங்கள் இன்றைய / கடந்த 7 நாட்களின் பதிவுகளை இப்போது பார்க்கலாம்





FWMOMCare செயலி -

கியூஆர் குறியீட்டை ஸ்கேன் செய்யவும்(மற்றவை) 3 / 3



படிநிலை 2:

go.gov.sg -ல் இருக்கும் குறியீடு உட்பட அங்கீகரிக்கப்பட்ட கியூஆர் குறியீடுகளை ஸ்கேன் செய்யவும்.

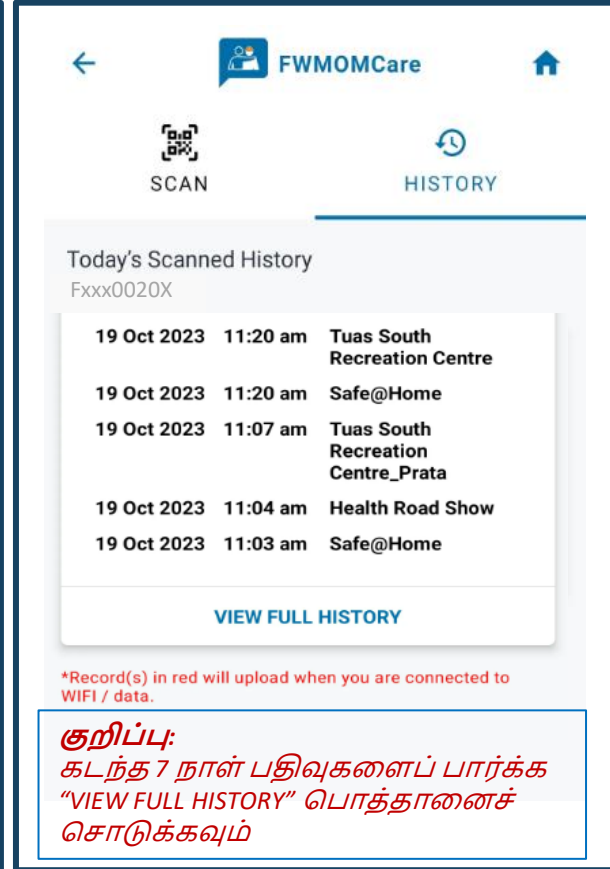
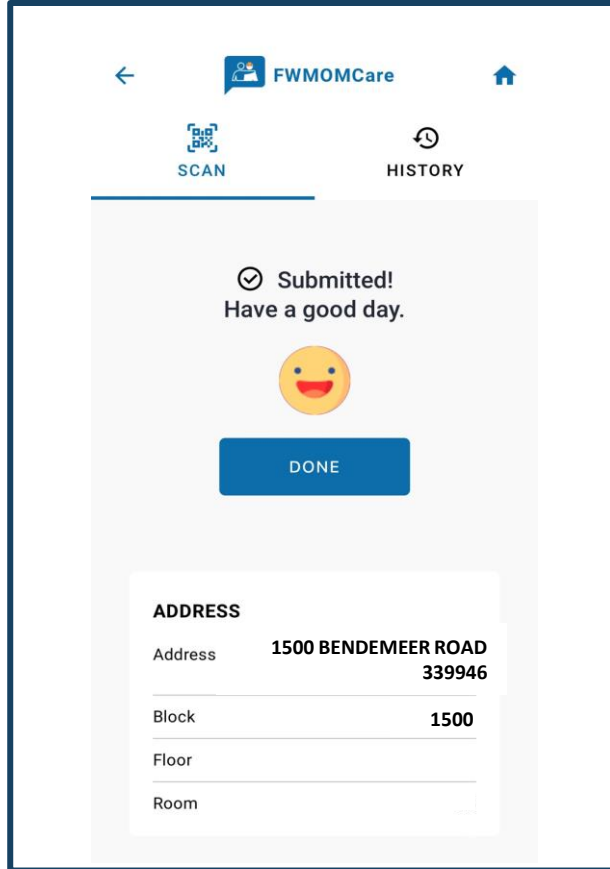
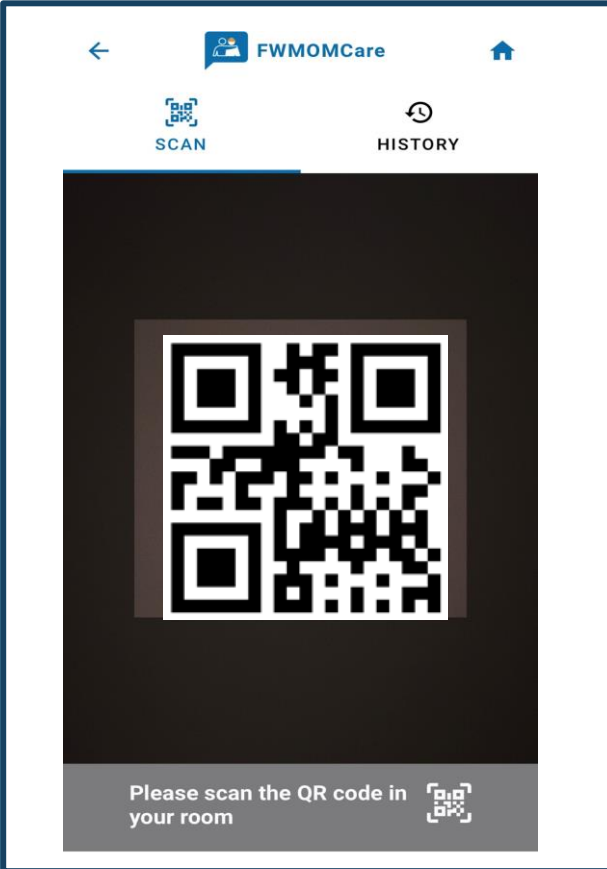
உங்கள் கைபேசியில் உள்ள கேமராவை செயல்படுத்த செயலிக்கு அனுமதி வழங்கவும்.

நிறைவடைந்தது:

வெற்றிகரமாக பதிவுசெய்யப்பட்டதைத் தெரிவிக்கும் செய்தி

ஸ்கேன் வரலாறு:

நீங்கள் இன்றைய / கடந்த 7 நாள் களின் பதிவுகளை இப்போது பார்க்கலாம்





FWMOMCare செயலி – SnapSAFE

படிநிலை 1:

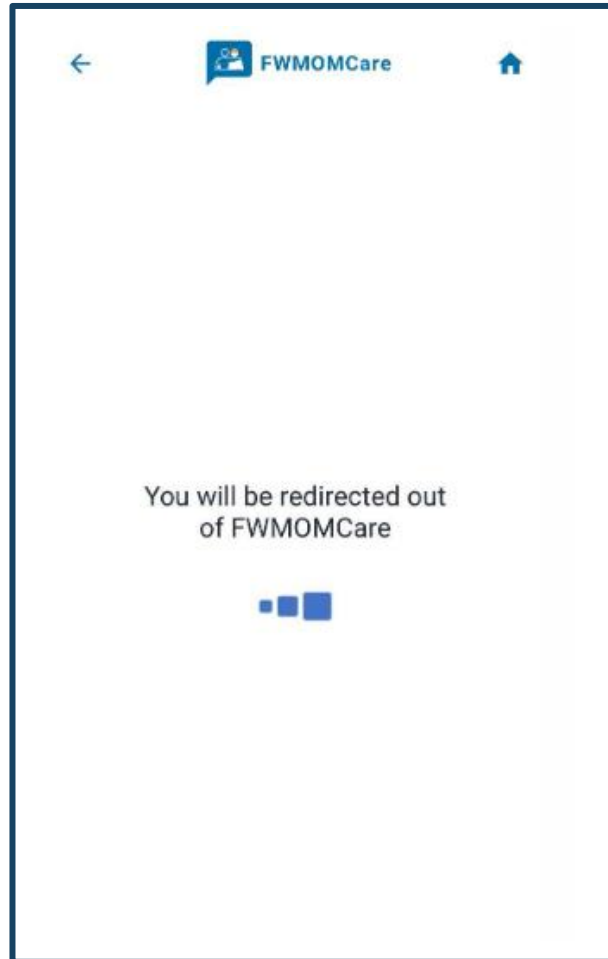
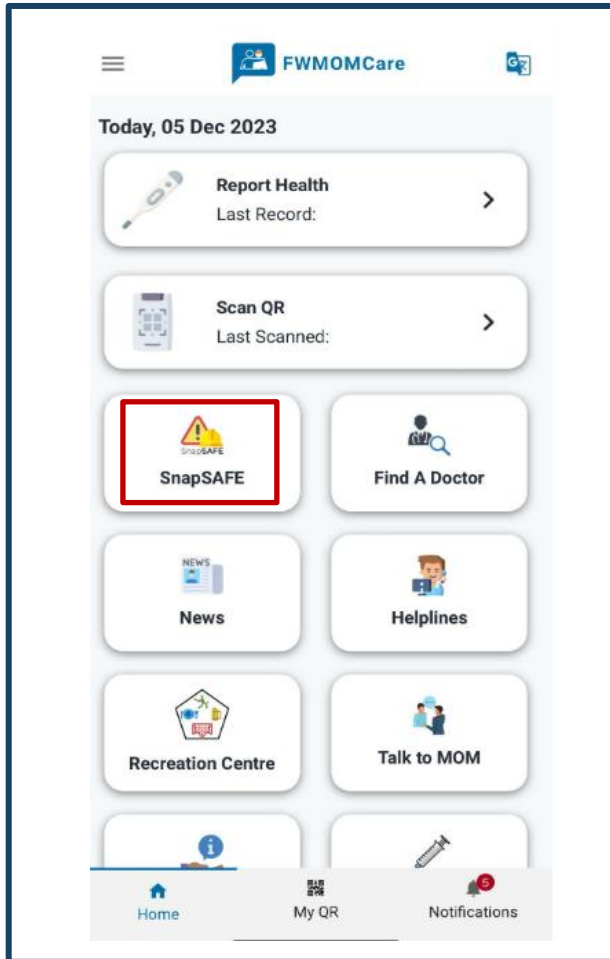
SnapSAFE என்பதை
பட்டியலில் / முகப்புப்
பக்கத்தில் காணலாம்

படிநிலை 2:

SnapSAFE தேர்ந்தெடுக்கப்பட்ட
பிறகு நீங்கள் FWMOMCare -
லிருந்து திருப்பி விடப்படுவீர்கள்

படிநிலை 3:

நீங்கள் form.gov.sgக்கு திருப்பி
விடப்படுவீர்கள்





FWMOMCare செயலி - முகப்புப் பக்கம் / அறிவிப்புகள் / செய்திகள்

முகப்பு பக்கம்:

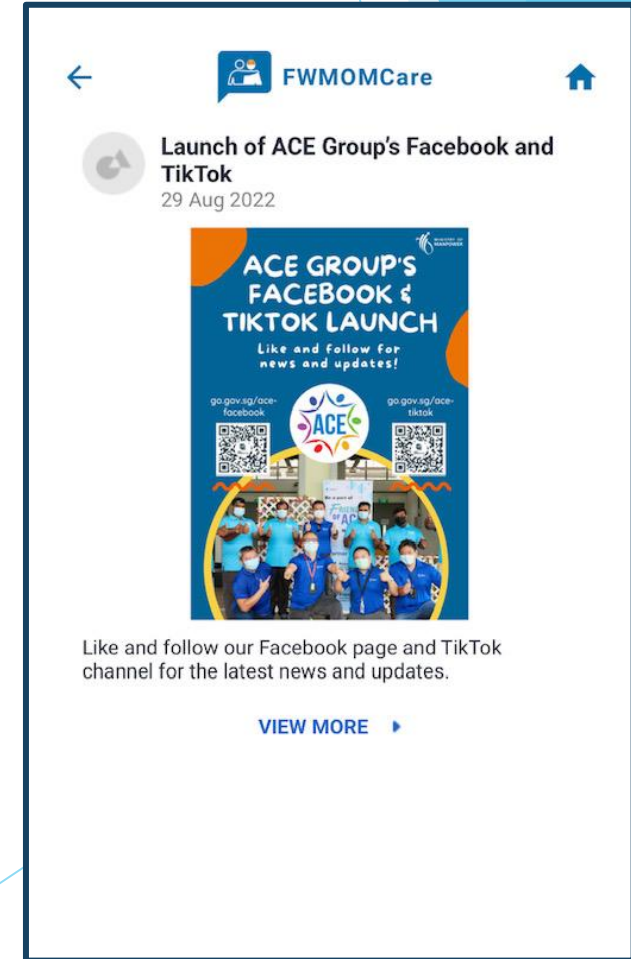
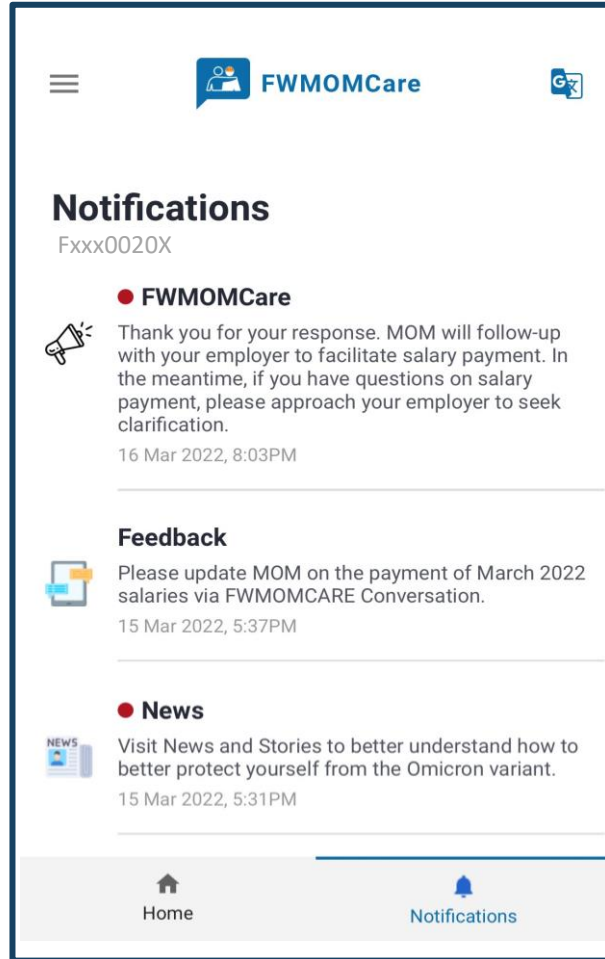
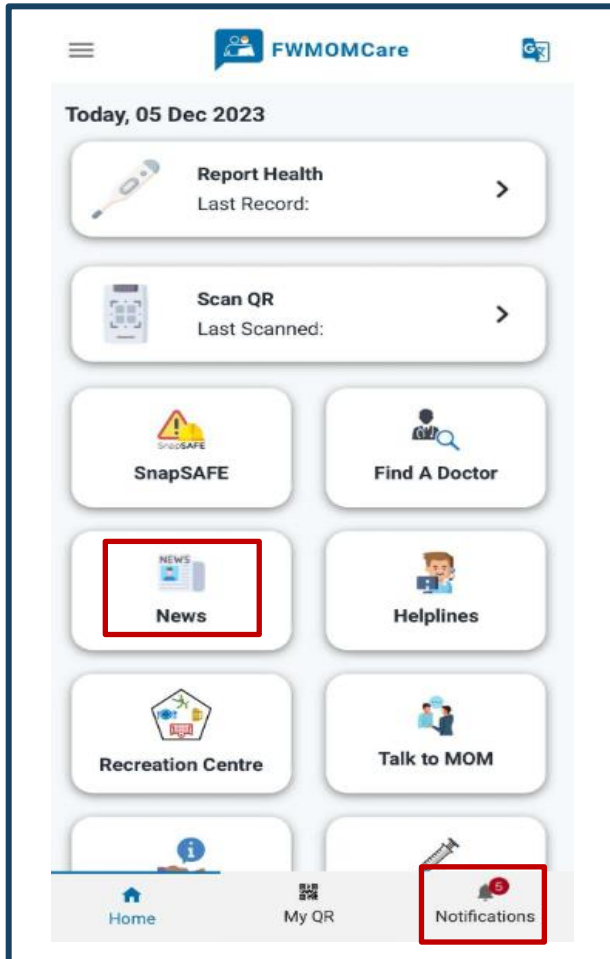
“Report Health” மற்றும் “Scan QR” கடைசி பதிவின் தேதியை / நேரத்தைக் காண்பிக்கும் (ஏதேனும் இருந்தால்)

அறிவிப்புகள்:

படிக்காத அறிவிப்புகள் சிவப்புப் புள்ளியுடன் குறிக்கப்பட்டிருக்கும்

செய்திகள்:

ஆக அண்மைய விவரங்கள் / ஆலோசனைகளை இங்கே பார்க்கவும்





FWMOMCare App – பதாகைகளின்



படிநிலை 1:

வெளியிடப்பட்ட பதாகைகளின் பட்டியல் இருந்தால் மட்டுமே, அது முகப்புப் பக்கத்தின் மேலே காட்டப்படும்

படிநிலை 2:

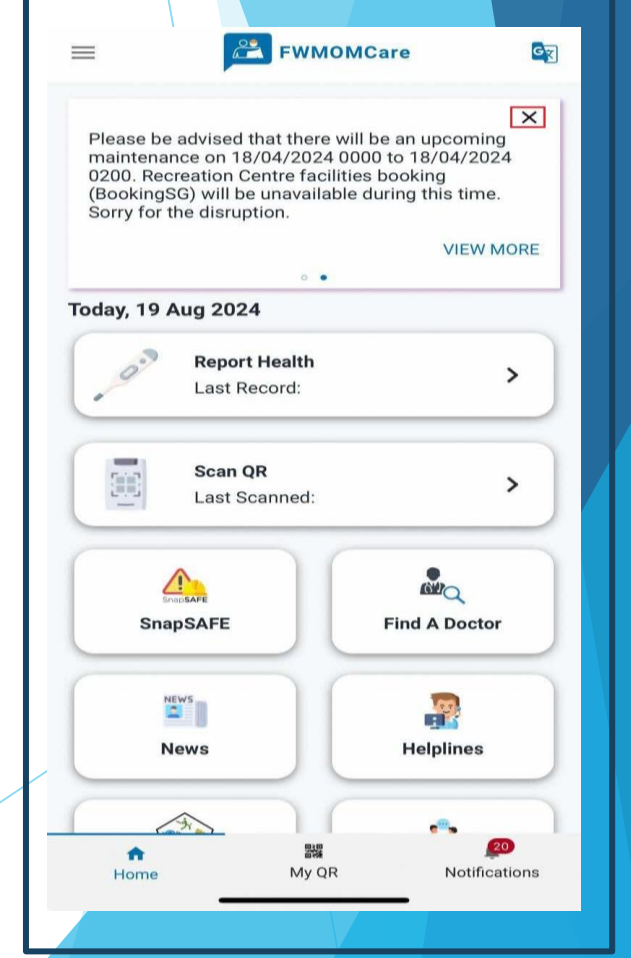
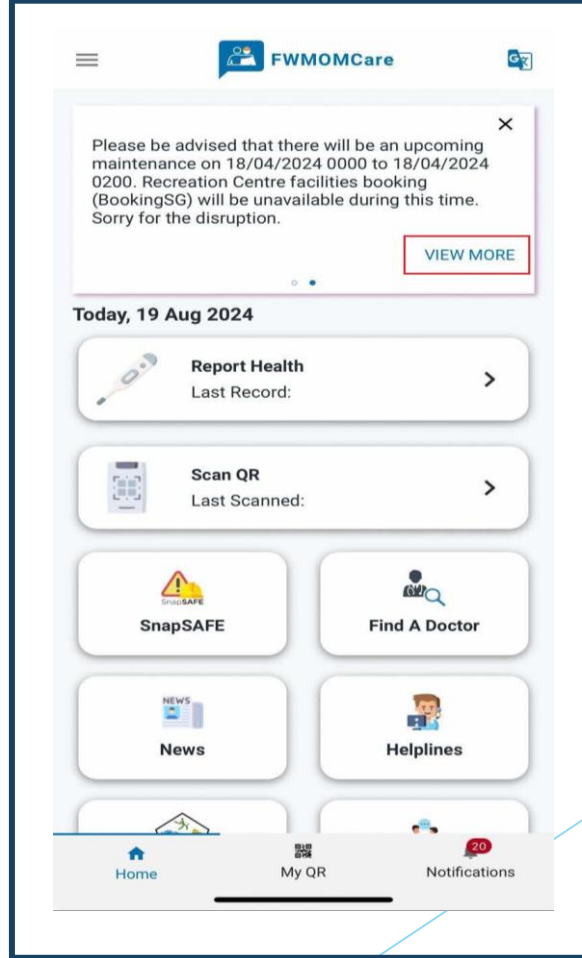
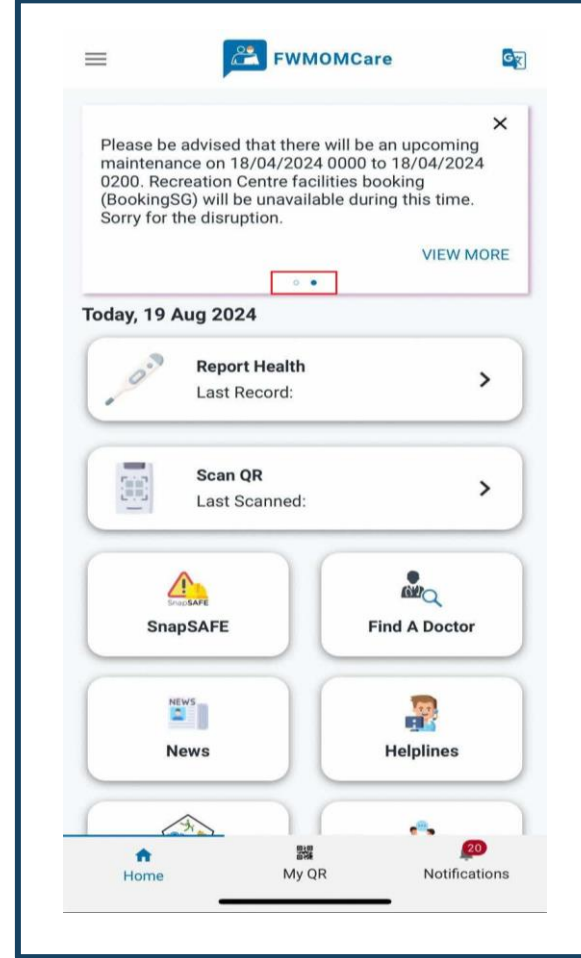
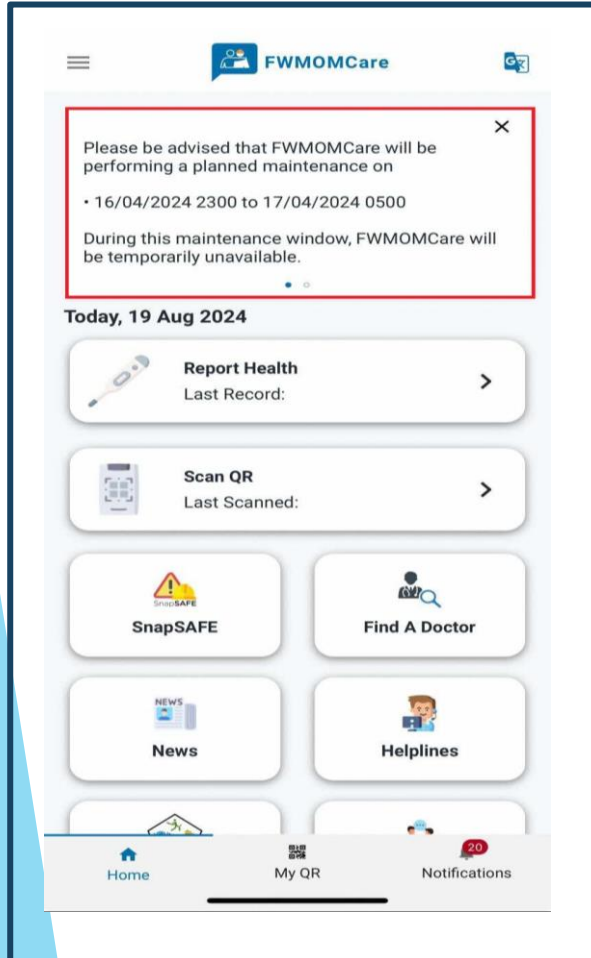
பதாகைகளைக் காண இடது அல்லது வலதுபுறமாக வருடுங்கள்.

படிநிலை 3:

செல்ல விரும்பும் பக்கத்துக்குப் போக “மேலும் காண்க” என்பதைச் சொடுக்கவும்

படிநிலை 4:

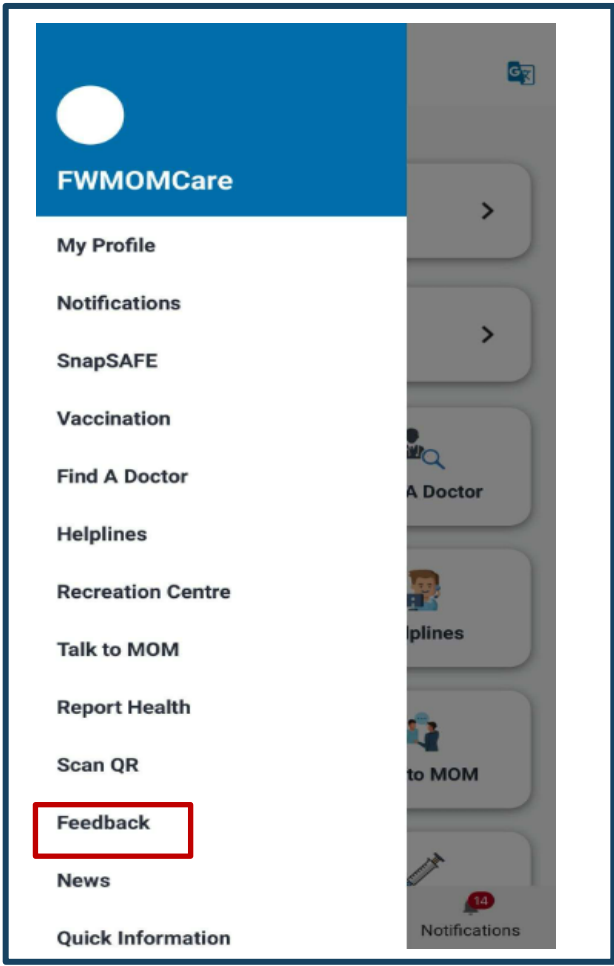
அன்றைய தினம் பேனர் காட்டப்படுவதைத் தடுக்க “X” என்பதைக் கிளிக் செய்யவும். பேனர் மறுநாள் மீண்டும் தோன்றும்.



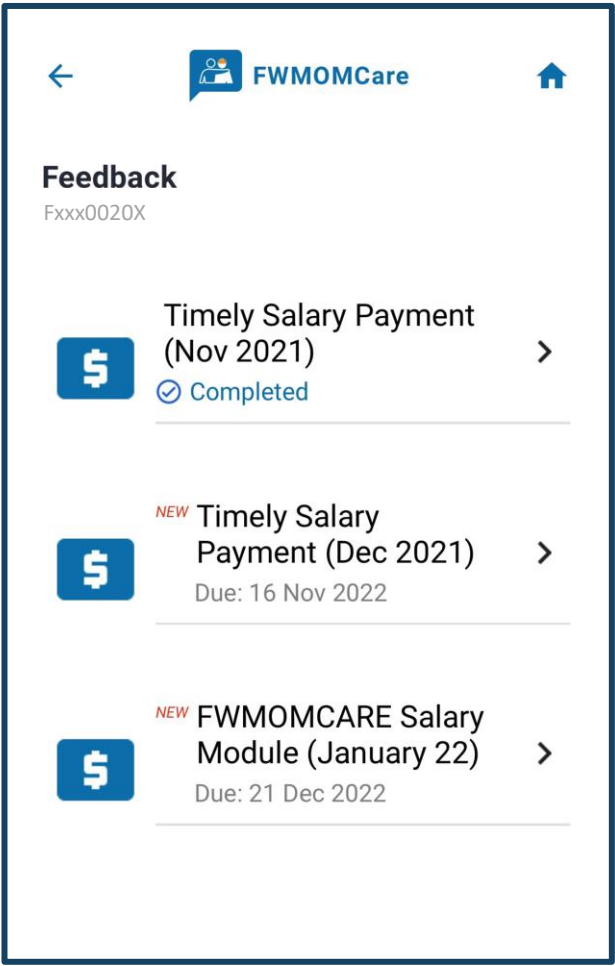


FWMOMCare செயலி – கருத்துத் தெரிவித்தல் 1 / 2

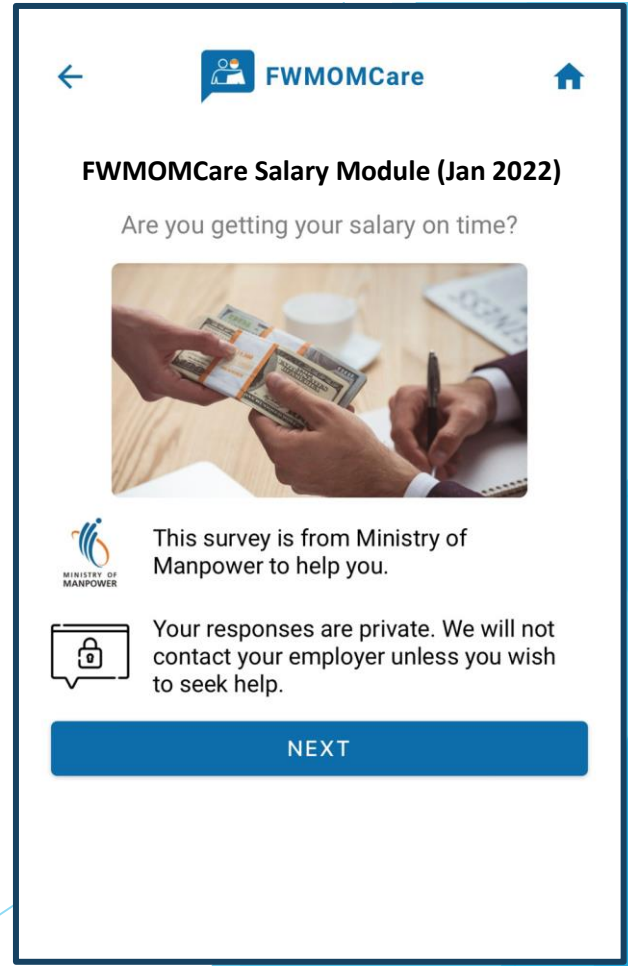
படிநிலை 1:
பட்டியலில் “கருத்துத் தெரிவித்தல்” (Feedback) பொத்தானைச் சொடுக்கவும்



படிநிலை 2:
கிடைக்கக்கூடிய ஆய்வுகள் / தெரிவிக்கப்படக்கூடிய கருத்துகளின் பட்டியல் காண்பிக்கப்படும்



படிநிலை 3:
ஆய்வு / கருத்தின் விவரங்களைப் பார்க்கவும்; தொடர்வதற்கு “NEXT” பொத்தானைச் சொடுக்கவும்





FWMOMCare செயலி - கருத்துத் தெரிவித்தல் 2 / 2



படிநிலை 4:

அடுத்த கேள்விக்குச் செல்ல "NEXT" பொத்தானைச் சொடுக்கவும் அல்லது நிறைவுசெய்வதற்கு "Cancel" பொத்தானைச் சொடுக்கவும்.

← FWMOMCare →

QUESTION 1

Have you been paid your last month's salary?

Yes, I have been paid in full.

Yes, but I have only been paid a lower amount.

No. I have not been paid at all.

NEXT

Cancel

நிறைவடைந்தது:

வெற்றிகரமாக பதிவுசெய்யப்பட்டதைத் தெரிவிக்கும் செய்தி

← FWMOMCare →

✔ Submitted!

Thank you for completing the feedback form.

😊

DONE



FWMOMCare செயலி – உதவி எண்கள்



உதவி எண்கள்:

மனிதவள அமைச்சு (MOM), TADM, மனநல, அவசரகால உதவி எண்கள் காண்பிக்கப்படும்

FWMOMCare

Last Record:

Scan QR
Last Scanned:

SnapSAFE

Find A Doctor

News

Helplines

Recreation Centre

Talk to MOM

Quick Information

Vaccination

Home My QR Notifications

FWMOMCare

Search

General Enquiries and Helplines

Ministry of Manpower (MOM)

Advisory Services (Via Zoom)

MAKE AN APPOINTMENT

Click [here](#) for user guide.

Enquiries

+65 6438 5122
Monday to Friday
08:30am - 05:30pm
Saturday
08:30am - 01:00pm

MOM Services Centre

1500 Bendemeer Road
Singapore 339946
Monday to Friday
08:00am - 05:30pm
Closed on weekends and public holidays

SnapSAFE - Report a Workplace Safety Issue
(Available in English only)

SUBMIT E-FEEDBACK

FWMOMCare

TADM
Tripartite Alliance for Dispute Management

Tripartite Alliance for Dispute Management (TADM)

E-filing claim

Click [here](#) for user guide

FILE USING SINGPASS

Use "Ask TADM" chatbot

to assess your claim(s) or make an appointment.
(Available in English only)

CHAT WITH 'ASK TADM'

View existing claim

Log in to view existing case and your next step.

VIEW CASE USING SINGPASS

FWMOMCare

Counselling and Emotional Support

HealthServe (24/7)
+65 3129 5000
(24-Hr Hotline)

MWC (24/7)
+65 6536 2692
(24-Hr Hotline)

Emergency

Police
999

Fire & Emergency Ambulance
995

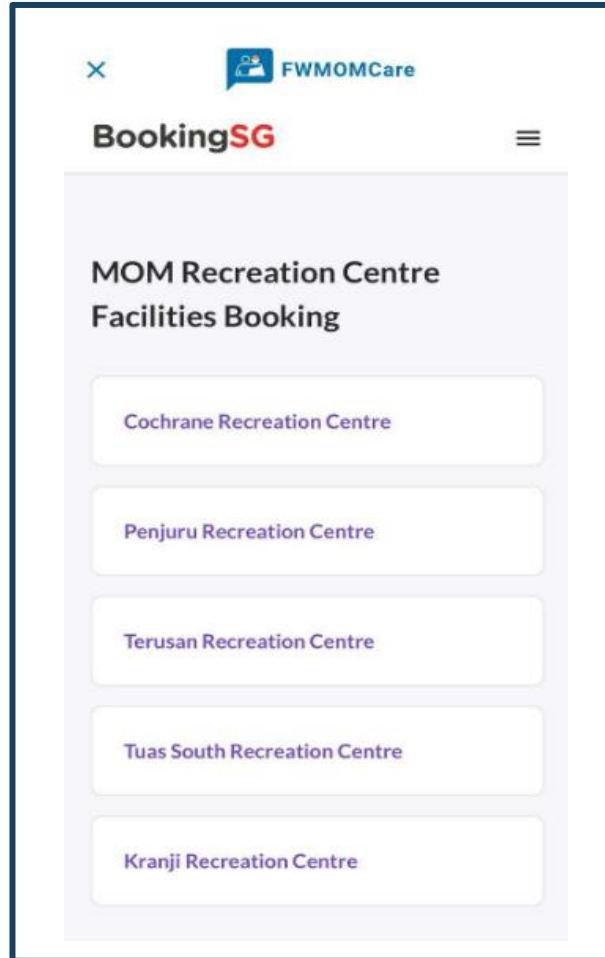
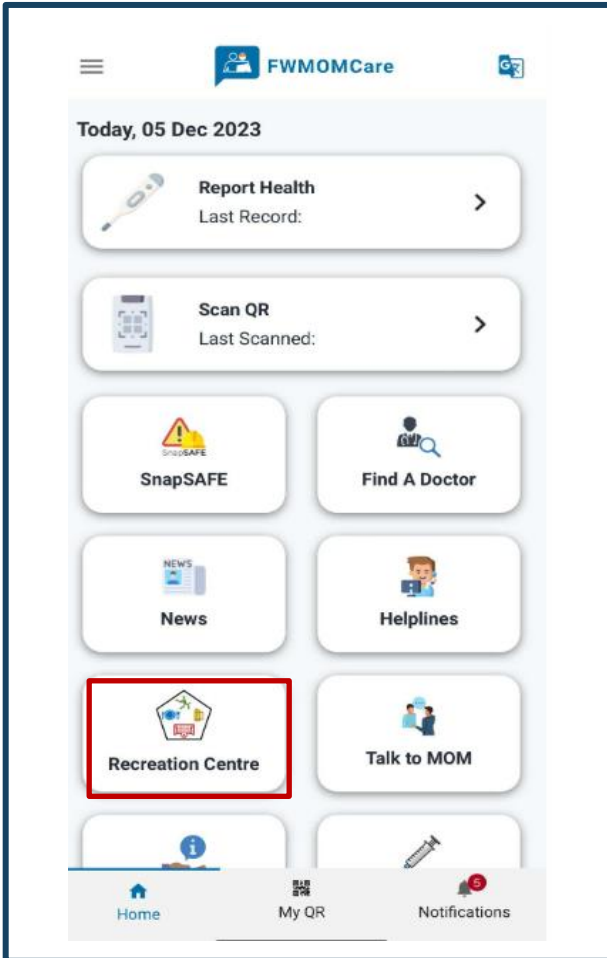


FWMOMCare செயலி – பொழுதுபோக்கு மையம்

படிநிலை 1:
“பொழுதுபோக்கு மையம்”
(Recreation Centre) என்பதை
பட்டியலில் / முகப்புப்
பக்கத்தில் காணலாம்

படிநிலை 2:
உங்களுக்குரிய வசதிகளை
முன்பதிவு செய்ய **Booking.SG**
தளத்திற்கு திருப்பி
விடப்பட்டுள்ளது.

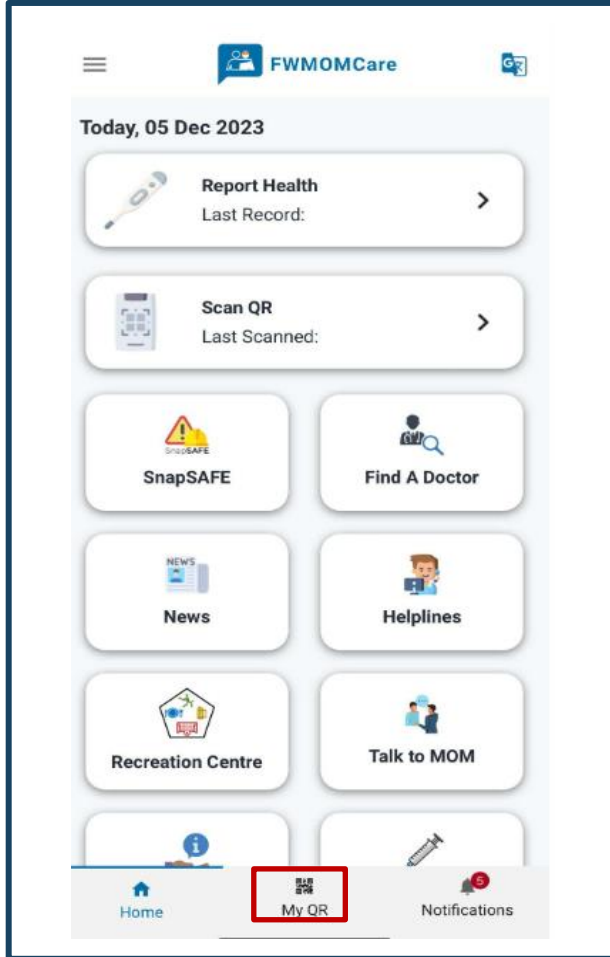
மேலும் அறிய கீழே உள்ள
கியூஆர் குறியீட்டை ஸ்கேன்
செய்யவும்!






FWMOMCare செயலி – My QR


படிநிலை 1:
“My QR” என்பதை முகப்புப் பக்கத்தில் காணலாம்



படிநிலை 2:
My QR தேர்ந்தெடுக்கப்பட்டதும், நீங்கள் கியூஆர் குறியீட்டைப் பார்ப்பீர்கள்.



படிநிலை 3:
“பார்கோடுக்கு மாறு” (Switch to barcode) என்பதைக் கிளிக் செய்வதன் மூலம் பார்கோடு குறியீட்டு வடிவத்திற்கு மாறலாம்





படிநிலை 1:

“MOM குழுவினரிடம் பேசுங்கள்”
(Talk to MOM) என்பதை
பட்டியலில் / முகப்புப்
பக்கத்தில் காணலாம்

The screenshot shows the FWMOMCare app home screen. At the top, there is a menu icon, the FWMOMCare logo, and a home icon. Below this, the date 'Today, 05 Dec 2023' is displayed. The main content area contains several service cards: 'Report Health' (Last Record: >), 'Scan QR' (Last Scanned: >), 'SnapSAFE', 'Find A Doctor', 'News', 'Helplines', 'Recreation Centre', and 'Talk to MOM' (highlighted with a red box). At the bottom, there is a navigation bar with 'Home', 'My QR', and 'Notifications' icons.

படிநிலை 2:

தனிப்பட்ட விவரங்களைச்
சரிபார்க்கவும்

The screenshot shows the 'Talk to MOM' screen in the FWMOMCare app. The title is 'I would like to talk to an MOM Officer'. Below this, there is a section for 'My Personal Details' with the following information: 'My name is FWMOMCARE', 'My FIN is Fxxx020X', 'My mobile number is XXXX XXXX' (with an 'EDIT' link), and 'My address is Bendemeer Rd MOM SC Singapore 339946' (with an 'EDIT' link). There is a table for 'Block', 'Floor', and 'Unit / Room' with values '01', '01', and '01' respectively. Below the table, there is a section for 'I can speak English' with radio buttons for 'Yes' and 'No'. The 'Yes' option is selected and highlighted with a red box. A red note below the radio buttons says 'This is a mandatory field'. At the bottom, there is a confirmation message 'Please confirm your details before the submission.' and a 'SUBMIT' button.

படிநிலை 3:

உங்களுக்கு ஆங்கிலத்தில்
பேசத் தெரிந்தால் “ஆம்” (Yes)
என்பதைத் தேர்ந்தெடுங்கள்.
இல்லையென்றால் “இல்லை” (No)
என்பதைச் சொடுக்கவும்

The screenshot shows the 'Talk to MOM' screen in the FWMOMCare app, identical to the previous one. The 'I can speak English' section is highlighted with a red box, showing the 'Yes' radio button selected. The 'SUBMIT' button is now highlighted in blue, indicating it is ready to be clicked.



படிநிலை 4:

மனிதவள அமைச்சு உங்களைத் தொடர்பு கொள்ள, “சமர்ப்பிக்கவும்” (SUBMIT) என்பதைச் சொடுக்கவும்

I would like to talk to an MOM Officer

My Personal Details

My name is
FWMOMCARE

My FIN is
Fxxx020X

My mobile number is EDIT
XXXX XXXX

My address is EDIT
Bendemeer Rd MOM SC
Singapore 339946

Block	Floor	Unit / Room
	01	01

I can speak English
 Yes No
This is a mandatory field

Please confirm your details before the submission.

SUBMIT

படிநிலை 5:

உறுதிப்படுத்த “ஆம்” (Yes) என்பதைச் சொடுக்கவும் . . இல்லையென்றால் “இல்லை” (No) என்பதைச் சொடுக்கவும்

I would like to talk to an MOM Officer

My Personal Details

My name is
FWMOMCARE

My FIN is
Fxxx020X

My mobile number is EDIT
9645 XXXX

My address is EDIT
Bendemeer Rd MOM SC
Singapore 339946

Block	Floor	Unit / Room
	01	01

I can speak English
 Yes No
This is a mandatory field

Please confirm your details before the submission.

SUBMIT

Alert
Do you want MOM to call you?
 No Yes



படிநிலை 6:

வெற்றிகரமாக
பதிவுசெய்யப்பட்டதைத்
தெரிவிக்கும் செய்தி

← FWMOMCare →

✓ Submitted!

Your request has been submitted.
MOM will contact you within 3
working days.

😊

DONE

படிநிலை 7:

கடைசியாகச் சமர்ப்பித்தக்கப்பட்டத்
தேதி மற்றும் நேரம் காட்டப்படும்.
அடுத்த கோரிக்கையை 3 நாட்களுக்குப்
பிறகுதான் சமர்ப்பிக்க முடியும்.

← FWMOMCare →

I would like to talk to an MOM Officer

Last submitted on 03-01-2023 at 14:44

My Personal Details

My name is
FWMOMCARE

My FIN is
Fxxxx020X

My mobile number is EDIT
XXXX XXXX

My address is EDIT
Bendemeer Rd MOM SC
Singapore 339946

Block	Floor	Unit / Room
	01	01

I can speak English
 Yes No
This is a mandatory field

Please confirm your details before the submission.

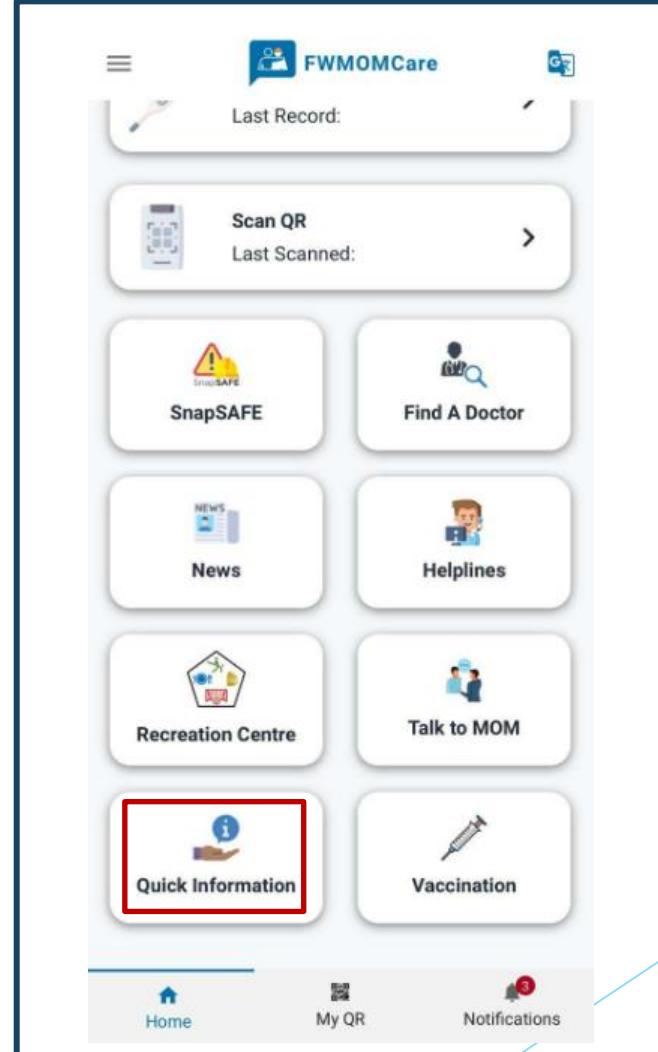
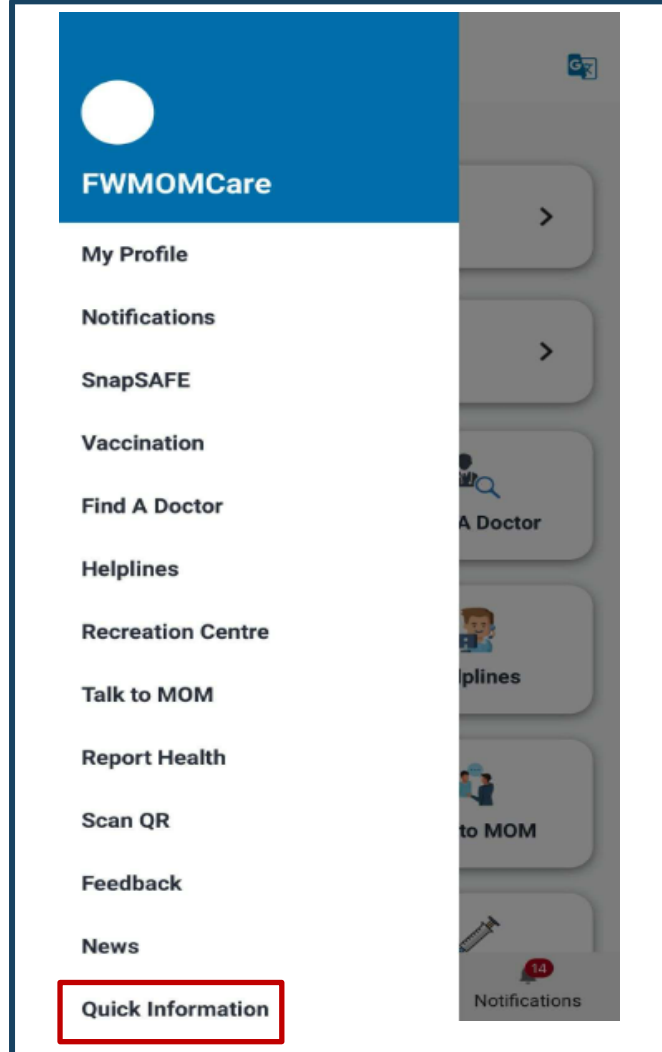
SUBMIT



FWMOMCare செயலி – விரைவுத் தகவல் 1 / 2



விரைவுத் தகவல்:
“விரைவுத் தகவல்” (Quick Information) என்பதை பட்டியலில் / முகப்புப் பக்கத்தில் காணலாம்





FWMOMCare செயலி – விரைவுத் தகவல் 2 / 2



எடுத்துக்காட்டு

