




通过面部验证重置您的 SINGPASS 密码

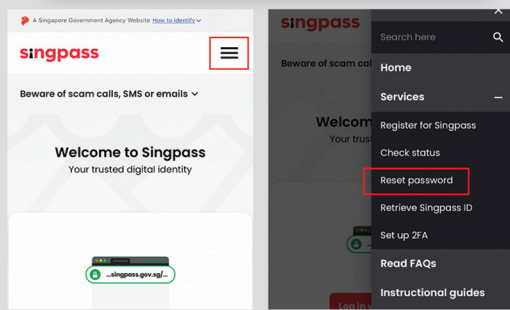
01

前往 www.singpass.gov.sg.
点击 'Log in'



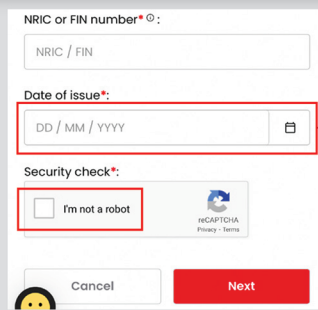
02

点击汉堡 menu 'Services',
与 'Reset password'。



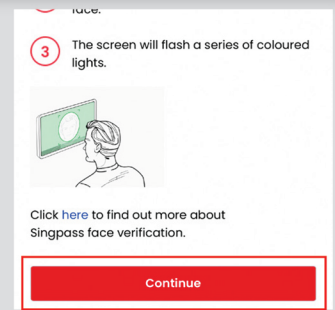
03

输入所需的信息并选中
该框 'I'm not a robot'.
点击 'Next'。



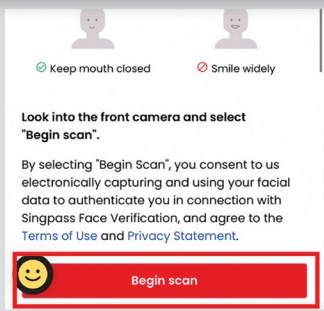
04

阅读说明并
点击 'Continue'
继续进行面部验证。



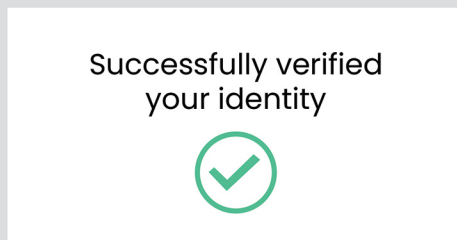
05

阅读指南。若想要使用您的设备的
摄像机进行脸部验证,请在荧幕
出现提示时点击 'Allow',
然后点击 'Begin Scan'。



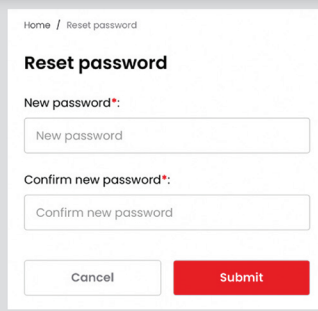
06

验证成功后,
您将看到以下通知。



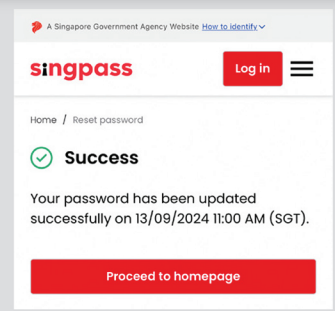
07

在 'New password' 与
'Confirm new password' 框里
输入新密码并点击 'Submit'。



08


现在您可以使用
您刚设置的密码登录
您的 Singpass 账户。



通过 SMS 双重认证重置您的 SINGPASS 密码

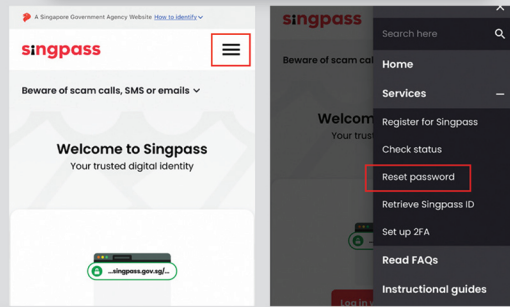
A

前往 www.singpass.gov.sg.
点击 'Log in'



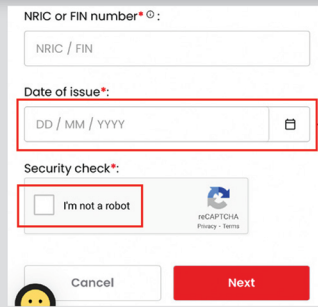
B

点击汉堡 menu 'Services',
与 'Reset password'。



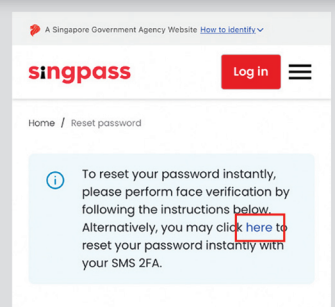
C

输入所需的信息并选中
该框 'I'm not a robot'.
点击 'Next'。



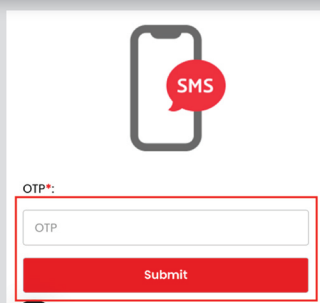
D

点击 'here' 并可在
您的手机号码
收到一次性密码。



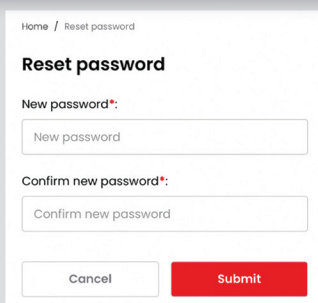
E

输入一次性短信密码,
并点击 'Submit'。



F

在 'New password' 与
'Confirm new password' 框里
输入新密码并点击 'Submit'。



G

现在您可以使用
您刚设置的密码登录
您的 Singpass 账户。

