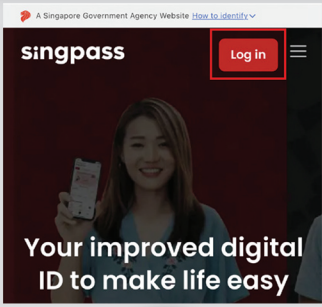


## முகச் சரிபார்ப்புடன் உங்கள் சிங்பாஸ் கடவுச்சொல்லை (password) மீட்டமைப்பதற்கான வழிகாட்டி

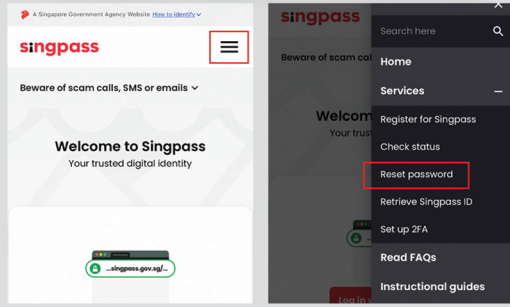
01

www.singpass.gov.sg. க்குச் செல்லவும். 'Log in' என்பதைக் கிளிக் செய்யவும்.



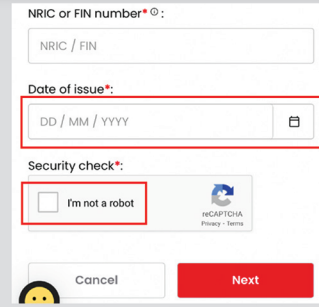
02

கீழ்விரி menu, 'Services' என்பதைத் தேர்ந்தெடுக்கவும், பின்னர் 'Reset password' என்பதைக் கிளிக் செய்யவும்.



03

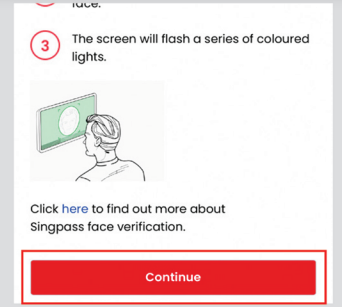
தேவையான விவரங்களை உள்ளிடவும். 'I'm not a robot' பெட்டியில் ஒப்புதல் குறியிடவும். 'Next' என்பதைக் கிளிக் செய்யவும்.



"SGWorkPass செயலி மூலம் உங்கள் வேலையனுமதி அடையின் OR குறியீட்டை ல்கேள் செய்து அதன் அனுமதி விற்பிக்கப்படாத தேதியைப் பெறவும்."

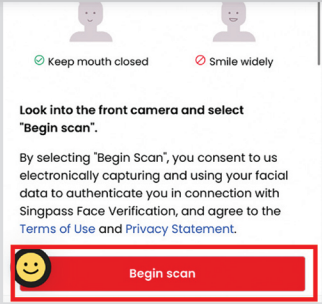
04

முகச் சரிபார்ப்பைத் தொடர, வழிமுறைகளைப் படித்துபின், 'Continue' என்பதைக் கிளிக் செய்யவும்.



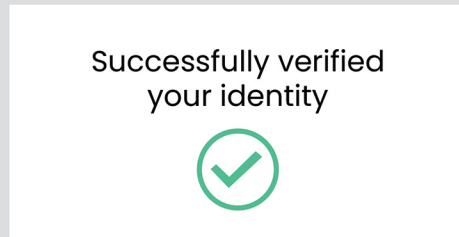
05

இப்பக்கத்தில் உள்ள வழிகாட்டுதல்களைப் படிக்கவும். முகச் சரிபார்ப்பிற்காக உங்கள் சாதனத்தின் கேமராவைப் பயன்படுத்த அனுமதிக்க என்று கேட்கும் போது, 'Allow' என்பதைத் தேர்ந்தெடுத்து, 'Begin Scan' என்பதைத் தேர்ந்தெடுக்கவும்.



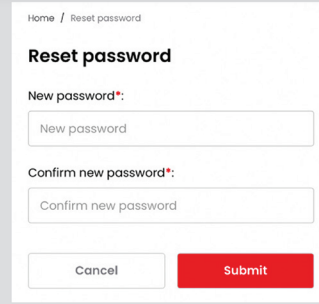
06

"முகச்சரிபார்ப்பு வெற்றிகரமாக முடிந்த பிறகு பின்வரும் அறிவிப்பைப் பெறுவீர்கள்."



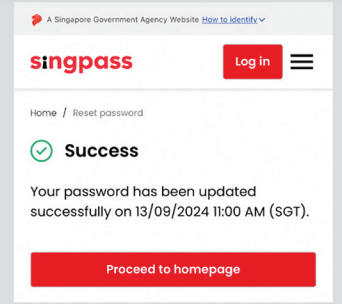
07

"New password" மற்றும் 'Confirm new password' ஆகிய பகுதிகளில் புதிய கடவுச்சொல்லை உள்ளிட்டு 'Submit' என்பதைக் கிளிக் செய்யவும்."



08


"இப்போது நீங்கள் உருவாக்கியிருக்கும் இந்தக் கடவுச்சொல்லை (password) பயன்படுத்தி இனி உங்கள் சிங்பாஸ் கணக்கில் உள்நுழையலாம்."



## குறுஞ்செய்தி 2FA மூலம் உங்கள் சிங்பாஸ் கடவுச்சொல்லை (password) மீட்டமைப்பதற்கான வழிகாட்டி

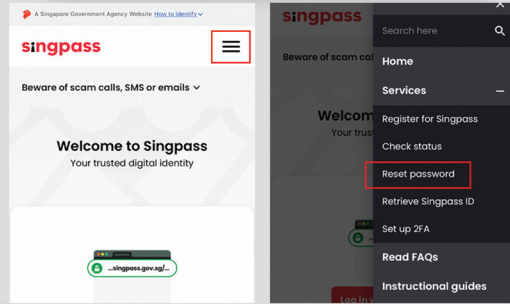
A

www.singpass.gov.sg. க்குச் செல்லவும். 'Log in' என்பதைக் கிளிக் செய்யவும்.



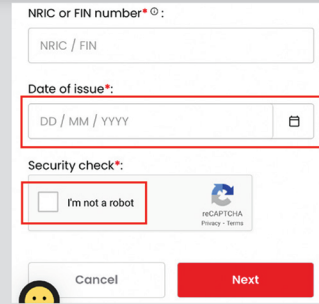
B

கீழ்விரி menu, 'Services' என்பதைத் தேர்ந்தெடுக்கவும், பின்னர் 'Reset password' என்பதைக் கிளிக் செய்யவும்.



C

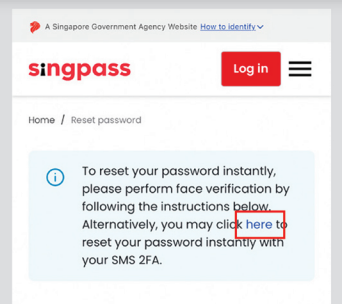
தேவையான விவரங்களை உள்ளிடவும். 'I'm not a robot' பெட்டியில் ஒப்புதல் குறியிடவும். 'Next' என்பதைக் கிளிக் செய்யவும்.



"SGWorkPass செயலி மூலம் உங்கள் வேலையனுமதி அடையின் OR குறியீட்டை ல்கேள் செய்து அதன் அனுமதி விற்பிக்கப்படாத தேதியைப் பெறவும்."

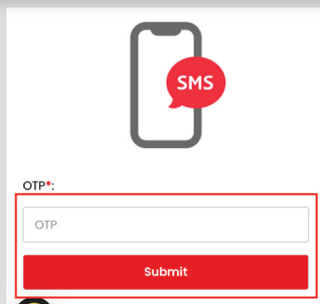
D

"உங்கள் கைப்பேசியில் ஒரு-முறைக் கடவுச்சொல்லை (OTP) குறுஞ்செய்தியாகப் (SMS) பெற 'here' கிளிக் செய்யவும்."



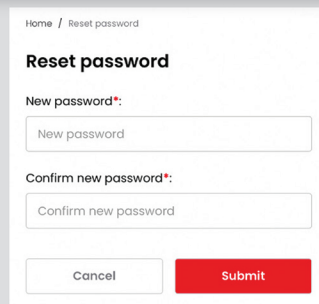
E

"உங்கள் கைப்பேசிக்கு அனுப்பப்பட்ட ஒரு-முறைக் கடவுச்சொல்லை (OTP) உள்ளிட்டு 'Submit' என்பதைக் கிளிக் செய்யவும்."



F

"New password" மற்றும் 'Confirm new password' ஆகிய பகுதிகளில் புதிய கடவுச்சொல்லை உள்ளிட்டு 'Submit' என்பதைக் கிளிக் செய்யவும்."



G

"இப்போது நீங்கள் உருவாக்கியிருக்கும் இந்தக் கடவுச்சொல்லை (password) பயன்படுத்தி இனி உங்கள் சிங்பாஸ் கணக்கில் உள்நுழையலாம்."

